

# **R A P O R T**

**PRIVIND STAREA GENERALĂ, ECONOMICĂ,  
SOCIALĂ, CULTURALĂ ȘI ADMINISTRATIVĂ  
A JUDEȚULUI GORJ ÎN ANUL 2009**

**Tg. Jiu, Februarie 2010**

# 1. PREZENTAREA SINTETICĂ A ACTIVITĂȚII AGENȚILOR ECONOMICI PE ANUL 2008

## 1.1. Distribuția numărului de agenți economici după forma de organizare și forma de proprietate

În Județul Gorj, distribuția numărului de agenți economici după forma de organizare și de proprietate existentă la data de 31.12.2008, este următoarea:

- număr -

Agenți economici	ANUL 2007	ANUL 2008 **)	Diferențe 2008-2007 +/-	Dinamica 2008/2007 - % -
Unități locale active *) (CAEN REV.1)	6214	6665	451	107,3
- Unități locale active cu capital majoritar de stat (statul deține peste 50 % din capitalul social)	38	47	9	123,7
- Unități locale active cu capital majoritar privat (statul deține sub 50 % din capitalul social)	6176	6618	442	107,2
Asociații familiare	1905	624	-1281	32,8
Persoane fizice independente	2910	2929	19	100,7
<b>TOTAL</b>	<b>11029</b>	<b>10218</b>	<b>-811</b>	<b>92,6</b>

**Sursa: DJS Gorj**

**NOTĂ:** \*) în domeniul învățământului sau sănătății și asistenței sociale sunt incluse numai întreprinderile organizate ca societăți comerciale.

\*\*) datele aferente anului 2009 vor fi disponibile spre sfârșitul anului 2010.

La data de 31.12.2008 în județul Gorj, existau 10218 agenți economici în scădere față de 31.12.2007 cu 7,4 %, respectiv cu 811 agenți economici, din care:

- 6665 unități locale active (în creștere cu 7,3%)
- 624 asociații familiale (în scădere cu 67,2%)
- 2929 persoane fizice independente (în creștere cu 0,7%)

Din situația prezentată se constată preponderența sectorului privat în totalul agenților economici din județ în cei doi ani ( 99,7 % în 2007, 99,5% în 2008).

## 1.2. Distribuția numărului de unități locale active după forma juridică de organizare, este redată în tabelul de mai jos:

Forma juridică*)	Anul 2007	Anul 2008	Diferențe 2008-2007 +/-	Dinamica 2008/2007 - % -
Regii autonome	2	2	-	-
Societăți pe acțiuni (SA)	189	199	10	105,3
Societăți cu răspundere limitată (SRL)	5894	6328	434	107,4
Societăți cooperatiste	24	24	-	-
Alte tipuri de societăți necooperatiste	12	14	2	116,7
<b>TOTAL **)</b>	<b>6121</b>	<b>6567</b>	<b>446</b>	<b>107,3</b>

**Sursa: DJS Gorj**

**NOTĂ:** \*) în domeniul învățământului sau sănătății și asistenței sociale sunt incluse numai întreprinderile organizate ca societăți comerciale.

\*\*) exclusiv unitățile locale cu activitate de intermediari financiare.

### 1.3. Distribuția unităților locale active pe activități CAEN(REV.1)

Denumire *)	Anul 2007	Anul 2008	Diferențe 2008-2007 +/-	Dinamica 2008/2007 - % -
Unități locale active-total din care:	<b>6214</b>	<b>6665</b>	<b>451</b>	<b>107,3</b>
Agricultură,vânătoare, silvicultură	126	147	21	116,7
Pescuitul si piscicultura	1	-	-1	-
Industria extractivă total	40	49	9	122,5
Industria prelucrătoare total	659	765	106	116,1
Energie electrică, termica, gaze și apă	10	25	15	250,0
Construcții	473	519	46	109,7
Comerț	3031	3100	69	102,3
Hoteluri și restaurante	426	426	-	-
Transporturi, depozitare și comunicații	522	576	54	110,3
Activități financiare, bancare și de asigurări	93	98	5	105,4
Tranzacții imobiliare, închirieri și servicii	534	635	101	118,9
Învățământ	21	26	5	123,8
Sănătate si asistență socială	138	141	3	102,2
Alte activități de servicii colective, sociale și personale	140	158	18	112,9

**Sursa: DJS Gorj**

NOTĂ: \*) în domeniul învățământului sau sănătății și asistenței sociale sunt incluse numai întreprinderile organizate ca societăți comerciale.

## 2. EVOLUȚIA PRINCIPALILOR INDICATORI ÎN INDUSTRIE

### 2.1 Principali indicatori ai unităților locale active din industrie

#### 2.1.1. UNITĂȚI LOCALE ACTIVE DIN INDUSTRIE, PE ACTIVITĂȚI ȘI CLASE DE MĂRIME, IN ANUL 2008

ACTIVITATEA(CAEN REV.1)	TOTAL	CLASE DE MĂRIME(NR.MEDIU SALARIAȚI)			
		MICRO 0-9	MICI 10-49	MIJLOCII 50-249	MARI 250 SI PESTE
<b>INDUSTRIE-TOTAL,din care:</b>	<b>839</b>	<b>642</b>	<b>129</b>	<b>44</b>	<b>24</b>
<b>INDUSTRIE EXTRACTIVA,din care:</b>	<b>49</b>	<b>23</b>	<b>17</b>	<b>1</b>	<b>8</b>
Extracția și prepararea cărbunelui	19	8	3	1	7
Extracția hidrocarburilor si servicii anexe	4	2	1		1
Alte activități extractive1)	26	13	13		
<b>INDUSTRIE PRELUCRATOARE,din care:</b>	<b>765</b>	<b>614</b>	<b>101</b>	<b>38</b>	<b>12</b>
Alimentară și băuturi	147	105	32	9	1
Produse din tutun					
Produse textile	20	17	2		1
Articole îmbrăcăminte	33	22	4	6	1
Pielărie și încălțăminte	4	3		1	

ACTIVITATEA(CAEN REV.1)	TOTAL	CLASE DE MĂRIME(NR.MEDIU SALARIAȚI)			
		MICRO 0-9	MICI 10-49	MIJLOCII 50-249	MARI 250 SI PESTE
Prelucrarea lemnului și a produselor din lemn(exclusive mobilă)	169	155	14		
Celuloză,hârtie și produse din hârtie	9	8	1		
Edituri,poligrafie	38	35	2	1	
Substanțe și produse chimice	6	5	1		
Produse din cauciuc și mase plastice	18	13	4		1
Fabricarea materialelor de construcții și alte produse din minerale nemetalice	59	45	8	5	1
Metalurgie	2		1	1	
Construcții metalice și produse din metal	122	97	17	5	3
Mașini și echipamente	24	10	4	7	3
Mijloace ale tehnicii de calcul și de birou	1	1			
Mașini și aparate electrice	11	8	3		
Echipamente,aparate de radio,televiziune si comunicații	1	1			
Aparatură și instrumente medicale,de precizie,optice și ceasornicărie	7	7			
Mijloace de transport rutier	1	1			
Mijloace de transport neincluse la cele rutiere	1	1			
Mobilier si alte activități industriale neclasificate în altă parte	32	28	2	1	1
Recuperarea deșeurilor	60	52	6	2	
<b>ENERGIE ELECTRICĂ ȘI TERMICĂ,GAZE ȘI APĂ,din care :</b>	<b>25</b>	<b>5</b>	<b>11</b>	<b>5</b>	<b>4</b>
Producția,transportul și distribuția de energie electrică și termică, gaze și apă caldă	20	4	9	4	3
Captarea,tratarea si distribuția apei	5	1	2	1	1

**Sursa: DJS Gorj (Rezultatele anchetei structurale în întreprinderi)**

Comparativ cu anul 2007, numărul total al unităților locale active din industrie a crescut cu 18,3%, din care în industria prelucrătoare cu 22,5%.

### 2.1.2 PRINCIPALII INDICATORI AI UNITĂȚILOR LOCALE ACTIVE DIN INDUSTRIE PE ACTIVITĂȚI ÎN ANUL 2008

ACTIVITATEA(CAEN REV.1)	CIFRA DE AFACERI lei	CHELTUIELI CU REMUNER. lei	PERS. OCUPATE	SALARIATI NUMAR MEDIU	INVESTITII BRUTE lei
<b>INDUSTRIE-TOTAL,din care:</b>	<b>4894553795</b>	<b>876903637</b>	<b>32123</b>	<b>31918</b>	<b>1297391213</b>
<b>INDUSTRIE EXTRACTIVA,din care:</b>	<b>1016065555</b>	<b>498817040</b>	<b>13206</b>	<b>13162</b>	<b>711091791</b>
Extracția și prepararea cărbunelui	826722945	414034128	11472	11470	397414996
Extracția hidrocarburilor si	145340909	80302787	1431	1391	305732104

ACTIVITATEA(CAEN REV.1)	CIFRA DE AFACERI lei	CHELTUIELI CU REMUNER. lei	PERS. OCUPATE	SALARIATI NUMAR MEDIU	INVESTITII BRUTE lei
servicii anexe					
Alte activități extractive1)	44001701	4480125	303	301	7944691
<b>INDUSTRIE</b>					
<b>PRELUCRATOARE,din care:</b>	<b>1598824266</b>	<b>223390728</b>	<b>14807</b>	<b>14648</b>	<b>177570453</b>
Alimentară și băuturi	217301662	18959238	1948	1926	20459770
Produse din tutun					
Produse textile	10989142	4469302	365	360	508130
Articole îmbrăcăminte	19725284	9226947	987	981	966593
Pielărie și încălțăminte	4242937	808567	78	77	379457
Prelucrarea lemnului și a produselor din lemn(exclusive mobilă)	35843155	2821067	579	546	5900318
Celuloză,hârtie și produse din hârtie	2882049	184235	31	29	237443
Edituri,poligrafie	14229387	1466852	178	172	3889968
Substanțe și produse chimice	3943111	186197	30	27	1433829
Produse din cauciuc și mase plastice	207642288	36139995	2022	2020	2927979
Fabricarea materialelor de construcții și alte produse din minerale nemetalice	341904171	13224848	919	912	86065463
Metalurgie	11636543	1593824	111	111	7444033
Construcții metalice și produse din metal	296045006	80746045	3421	3390	15059081
Mașini și echipamente	186421035	40543967	2809	2806	27974300
Mijloace ale tehnicii de calcul și de birou	1000	0	1	1	0
Mașini și aparate electrice	27871719	1611491	80	76	647200
Echipamente,aparate de radio,televiziune si comunicații	16335	3317	1	1	13397
Aparatură și instrumente medicale,de precizie,optice și ceasornicărie	1056256	238825	22	19	92008
Mijloace de transport rutier	425218	51705	7	7	99793
Mijloace de transport neincluse la cele rutiere	61336	6878	2	2	26869
Mobiler si alte activități industriale neclasificate în altă parte	25296974	6752306	815	812	751211
Recuperarea deșeurilor	191289658	4355122	401	373	2693611
<b>ENERGIE ELECTRICĂ ȘI TERMICĂ,GAZE ȘI APĂ,din care :</b>	<b>2279663974</b>	<b>154695869</b>	<b>4110</b>	<b>4108</b>	<b>408728969</b>

ACTIVITATEA(CAEN REV.1)	CIFRA DE AFACERI lei	CHELTUIELI CU REMUNER. lei	PERS. OCUPATE	SALARIATI NUMAR MEDIU	INVESTITII BRUTE lei
Producția,transportul și distribuția de energie electrică și termică,gaze și apă caldă	2265431748	148781586	3737	3735	408541886
Captarea,tratarea si distribuția apei	14232226	5914283	373	373	187083

**Sursa: DJS Gorj(Rezultatele anchetei structurale în întreprinderi)**

Comparativ cu anul 2007, în anul 2008 cifra de afaceri a unităților locale active din industrie a crescut cu 12,0%,cheltuielile cu remunerațiile personalului cu 22,4% , numărul mediu al personalului ocupat cu 0,04%, iar investițiile brute de 1,75 ori.

### 3. ACTIVITATEA DE COMERȚ

#### 3.1. Indicii prețurilor de consum

Rata inflației determinată pe baza creșterii prețurilor de consum ale populației, în luna decembrie 2009, a fost de 4,74% față de luna decembrie 2008. Rata medie lunară a inflației a fost de 0,4% în anul 2009, față de 0,5% înregistrată în anul 2008.

Indicii prețurilor de consum – evoluția lunară în anul 2009 față de decembrie anul 2008 - sunt prezentați în tabelul următor:

-% -

2009	Ian.	Feb.	Mar .	Apr.	Mai	Iun.	Iul.	Aug.	Sep.	Oct.	Nov.	Dec.
<b>Total</b>	101,24	102,13	102,64	102,92	102,93	103,14	103,07	102,87	103,27	103,72	104,41	104,74
Mărfuri alimentare	100,71	101,03	101,42	101,45	101,40	101,22	100,71	99,64	99,48	99,63	100,04	100,38
Mărfuri nealimentare	100,83	102,15	102,84	103,67	103,70	104,14	104,29	104,64	105,47	105,96	107,14	107,72
Servicii	103,27	104,33	104,67	104,20	104,31	104,76	105,10	105,44	105,98	106,98	107,13	106,86

Sursa: DJS Gorj

Indicii prețurilor de consum – evoluția lunară în anul 2009 față de luna precedentă - sunt prezentați în tabelul următor:

-% -

2009	Ian.	Feb.	Mar .	Apr.	Mai	Iun.	Iul.	Aug.	Sep.	Oct.	Nov.	Dec.
<b>Total</b>	101,24	100,88	100,50	100,27	100,01	100,20	99,93	99,81	100,39	100,44	100,67	100,32
Mărfuri alimentare	100,71	100,32	100,39	100,03	99,95	99,82	99,50	98,94	99,84	100,15	100,41	100,34
Mărfuri	100,	101,	100,	100,	100,	100,	100,	100,	100,	100,	101,	100,

nealimentare	83	31	68	81	03	42	14	34	79	46	11	54
Servicii	103, 27	101, 03	100, 33	99,5 5	100, 11	100, 43	100, 32	100, 32	100, 51	100, 94	100, 14	99,7 5

Sursa: DJS Gorj

### 3.2. Câștigurile salariale medii nominale, pe principalele activități ale economiei județului

În anul 2009, evoluția câștigului salarial mediu *brut* și a câștigului salarial mediu *net*, pe ramuri de activitate se prezintă astfel:

#### Câștigul salarial mediu brut

lei /persoană

	2009											
	ian.	feb.	mar.	apr.	mai	iun.	iul.	aug.	sep.	oct.	nov.	dec.
<b>Total județ</b>	<b>1857</b>	<b>1828</b>	<b>2012</b>	<b>1988</b>	<b>1895</b>	<b>1884</b>	<b>1997</b>	<b>1933</b>	<b>1901</b>	<b>2061</b>	<b>1966</b>	<b>2233</b>
din care:												
Agricultură, vânătoare și servicii anexe	1260	1220	1302	1460	1261	1351	1443	1463	1454	1605	1574	2112
Industrie și construcții	2126	2090	2238	2435	2271	2205	2443	2406	2330	2573	2439	2950
Servicii	1611	1590	1815	1570	1545	1584	1582	1486	1495	1585	1497	1525

Sursa: DJS Gorj

#### Câștigul salarial mediu net

lei /persoană

	2009											
	ian.	feb.	mar.	apr.	mai	iun.	iul.	aug.	sep.	oct.	nov.	dec.
<b>Total județ</b>	<b>1362</b>	<b>1330</b>	<b>1462</b>	<b>1444</b>	<b>1375</b>	<b>1405</b>	<b>1485</b>	<b>1409</b>	<b>1393</b>	<b>1510</b>	<b>1434</b>	<b>1631</b>
din care:												
Agricultură, vânătoare și servicii anexe	944	904	975	1097	935	1001	1093	1111	1102	1242	1184	1526
Industrie și construcții	1552	1515	1625	1761	1639	1661	1826	1745	1704	1885	1768	2146
Servicii	1188	1160	1320	1146	1129	1165	1166	1091	1098	1161	1103	1124

Sursa: DJS Gorj

### 3.3. Exporturile și importurile

În primele zece luni ale anului 2009, *exporturile* au însumat 32808 mii euro, cu 991 mii euro sub nivelul celor realizate în aceeași perioadă din anul 2008. Secțiunile cu cele mai mari scăderi sunt: materiale plastice, cauciuc și articole din acestea (-4592 mii euro), animale vii și produse animale(-991 mii euro), metale comune și articole din acestea (-877 mii euro).Secțiunile cu cele mai mari creșteri sunt: mașini, aparate și echipamente electrice; aparate de înregistrat sau de reprodus sunetul și imaginii (+5874 mii euro), alte produse nenominalizate în altă parte( +1331 mii euro), materii textile și articole din acestea(+760 mii euro), mărfuri și produse diverse(+602 mii euro), produse vegetale(+507 mii euro).

*Exporturile FOB (Free on Board) de mărfuri, pe secțiuni și pe principalele capitole din nomenclatorul combinat (NC)*

mii euro

Cod NC	Secțiuni, capitole din NC	PERIOADA		DIFERENȚE (+ / -)
		1.I-31.X <sup>p)</sup> 2009	1.I-31.X 2008	
	<b>TOTAL GORJ</b>	<b>32808</b>	<b>30100</b>	<b>2708</b>
I	Animale vii și produse animale	1762	2753	-991
II	Produse vegetale	976	469	507
V	Produse minerale		1	-1
VI	Produse ale industriei chimice și ale industriilor conexe	24		24
VII	Materiale plastice, cauciuc și articole din acestea	9217	13809	-4592
VIII	Piei crude, piei tăbăcite, blănuri și produse din acestea	1	1	
IX	Produse de lemn, plută și împletituri din nuiele	548	497	51
X	Pastă de lemn, deșeuri de hârtie sau de carton; hârtie și carton și articole din acestea	1		1
XI	Materii textile și articole din acestea	5197	4437	760
XIII	Articole din piatră, ciment, ceramică, sticlă și din alte materiale similare	85	91	-6
XV	Metale comune și articole din acestea	896	1773	-877
XVI	Mașini, aparate și echipamente electrice; aparate de înregistrat sau de reprodus sunetul și imaginii	9514	3640	5874
XVIII	Instrumente și aparate optice, fotografice, cinematografice, de măsură, de control sau precizie	24		24
XX	Mărfuri și produse diverse	1998	1396	602
XXII	Alte produse nenominalizate în altă parte	2564	1233	1331

Sursa: DJS Gorj

p) date provizorii; datele pentru anul 2009 vor fi disponibile la începutul lunii aprilie 2010

**Notă:** : Diferențele între datele pe total județ și datele obținute din însumarea secțiunilor și între datele pentru perioada 1.I-31.X.2009 și cele obținute din însumarea lunilor ianuarie-octombrie 2009 sunt datorate rotunjirii valorilor din euro în mii euro.

În primele zece luni ale anului 2009, *importurile* au însumat 48829 mii euro, cu 1698 mii euro sub nivelul celor realizate în aceeași perioadă din anul 2008. Secțiunile cu cele mai mari scăderi sunt: materiale plastice, cauciuc și articole din acestea (-4107 mii euro), materii textile și articole din acestea(-3382 mii euro), mijloace de transport( -2904 mii euro), produse ale industriei chimice și ale industriilor conexe (-1778 mii euro), produse din lemn, plută și împletituri din nuiele (-1602 mii euro), mărfuri și produse diverse(-940 mii euro), metale comune și articole din acestea (-509 mii euro), produse vegetale (-134 mii euro).Secțiunile la care s-au înregistrat cele mai mari creșteri sunt:articole, mașini, aparate și echipamente electrice; aparate de înregistrat sau de reprodus sunetul și imaginii (+10576 mii euro), animale vii și produse animale(+1640 mii euro), produse alimentare, băuturi, tutun(+1370 mii euro).



*Importurile CIF (Cost Insurance Freight) de mărfuri, pe secțiuni și pe principalele capitole  
din nomenclatorul combinat (NC)*

mii euro

COD NC	Secțiuni, capitole din NC	PERIOADA		DIFERENȚE (+ / -)
		1.I-31.X p) 2009	1.I-31.X 2008	
	<b>TOTAL GORJ</b>	<b>48829</b>	<b>50527</b>	<b>-1698</b>
I	Animale vii și produse animale	3745	2105	1640
II	Produse vegetale	641	775	-134
III	Grăsimi și uleiuri animale sau vegetale	67		67
IV	Produse alimentare, băuturi, tutun	1612	242	1370
V	Produse minerale	74	79	-5
VI	Produse ale industriei chimice și ale industriilor conexe	2500	4278	-1778
VII	Materiale plastice, cauciuc și articole din acestea	4487	8594	-4107
VIII	Piei crude, piei tabacite, blănuri și produse din acestea	235	145	90
IX	Produse de lemn, plută și împletituri din nuiele	373	1975	-1602
X	Pastă de lemn, deșeuri de hârtie sau de carton; hârtie și carton și articole din acestea	77	160	-83
XI	Materii textile și articole din acestea	2814	6196	-3382
XII	Încălțăminte, pălării, umbrele și articole similare	327	324	3
XIII	Articole din piatră, ciment, ceramică, sticlă și din alte materiale similare	669	507	162
XV	Metale comune și articole din acestea	5138	5647	-509
XVI	Mașini, aparate și echipamente electrice; aparate de înregistrat sau de reprodus sunetul și imaginii	20469	9893	10576
XVII	Mijloace de transport	2649	5553	-2904
XVIII	Instrumente și aparate optice, fotografice, cinematografice, de măsură, de control sau precizie	375	442	-67
XX	Mărfuri și produse diverse	2429	3369	-940
XXII	Alte produse nenominalizate în altă parte	148	245	-97

Sursa: DJS Gorj

p) date provizorii; datele pentru anul 2009 vor fi disponibile la începutul lunii aprilie 2010

**Notă:** : Diferențele între datele pe total județ și datele obținute din însumarea secțiunilor și între datele pentru perioada 1.I-31.X.2008 și cele obținute din însumarea lunilor ianuarie-octombrie 2008 sunt datorate rotunjirii valorilor din euro în mii euro;

În perioada 1.I-31.X 2008 la nivelul județului Gorj, balanța comercială prezintă un **deficit de 16021000 euro.**

## 4. AGRICULTURA

Suprafața totală a județului Gorj este de 560.174 ha, din care 243 001 ha teren agricol, suprafață ce reprezintă 43,3% din total .

Structura fondului funciar a județului Gorj este prezentată în tabelul următor :

Nr. Crt.	Specificație	Anul 2009		
		Total - ha -	Din care :	
			Sector de stat - ha -	Sector privat - ha -
	<b>Suprafață agricolă</b>	<b>242 137</b>	<b>12 951</b>	<b>229 186</b>
1	Arabil	100 833	113	100 720
2	Pășuni naturale	91 167	12 487	78 680
3	Fânețe	41 414	220	41 194
4	Vii	3 766	15	3 751
5	Livezi	4 957	116	4 841

### 4.1 Suprafața cultivată cu principalele culturi

Suprafața cultivată cu principalele culturi a cunoscut următoarele evoluții în anul 2009, comparativ cu anul 2008:

- La cereale pentru boabe a crescut cu 0,8%
- Leguminoase pentru boabe a scăzut cu 47%
- Cartofi total a scăzut cu 3,1 %
- Legume total a crescut cu 6%

Se constată o scădere a suprafețelor cultivate cu leguminoase pentru boabe, cartofi și porumb boabe .

În tabelul următor sunt prezentate suprafețele cultivate cu principalele culturi :

Nr. Crt.	Cultura	Total Județ			Sector privat			Din care la gospodăriile populare:		
		2008	2009	+ / -	2008	2009	+ / -	2008	2009	+ / -
<b>A</b>	<b>Cereale pentru boabe din care:</b>	<b>73 244</b>	<b>73 858</b>	<b>+614</b>	<b>73 176</b>	<b>73 762</b>	<b>+586</b>	<b>72 975</b>	<b>73 525</b>	<b>-550</b>
1	Grâu + Secară	12 870	12 846	-24	12 860	12 836	-24	12 803	12 706	-97
2	Triticale	307	660	+353	307	655	+348	307	655	+348
3	Orz	677	913	+236	677	913	+236	677	913	+236
4	Orzoaică primăvară	65	121	+56	65	107	+42	65	107	+42
5	Porumb	56 595	56 165	-430	56 540	56 110	-430	56 399	56 016	-383
6	Ovăz	2 730	3 153	+423	2 727	3 141	+414	2 724	3 128	+404
<b>B</b>	<b>Leguminoase</b>	<b>257</b>	<b>136</b>	<b>-121</b>	<b>257</b>	<b>136</b>	<b>-121</b>	<b>257</b>	<b>136</b>	<b>-121</b>

	<i>pentru boabe</i>									
<b>C</b>	<b>Cartofi total</b>	<b>3633</b>	<b>3517</b>	<b>-116</b>	<b>3621</b>	<b>3515</b>	<b>-106</b>	<b>3620</b>	<b>3514</b>	<b>-106</b>
<b>D</b>	<b>Legume total</b>	<b>6288</b>	<b>6669</b>	<b>+381</b>	<b>6284</b>	<b>6664</b>	<b>+380</b>	<b>6282</b>	<b>6663</b>	<b>+381</b>

Din datele prezentate mai sus rezultă că ponderea majoritară în cultura plantelor de câmp o dețin cerealele pentru boabe cu 73,2% din care porumbul boabe cu 55,7% iar grâul și seara cu 12,7% .

Analizând suprafețele cultivate cu cereale pentru boabe, din anul 2008 și până în anul 2009 se constată o scădere a suprafețelor cultivate cu grâu,porumb și seară și o creștere a celor cultivate cu triticales, ovaz si legume .

Sectorul privat, în agricultura județului, deține 99,8% din suprafața cultivată, pondere care se menține și în producție .

#### 4.2 Producția vegetală realizată

##### 4.2.1 Producțiile obținute la principalele culturi în anul 2009

Producțiile obținute la principalele culturi în anul 2009 au fost inferioare celor din anul 2008, așa cum se observă și în tabelul de mai jos :

<b>Nr. Crt.</b>	<b>Specificație</b>	<b>Anul 2008 - tone -</b>	<b>Anul 2009 - tone -</b>	<b>Dinamica 2009 / 2008 - % -</b>
<b>A</b>	<b>Cereale pentru boabe din care :</b>	<b>157 286</b>	<b>244 462</b>	<b>155,4</b>
1	Grâu + Secară	37 948	36 236	95,4
2	Triticale	731	1787	244
3	Orz	2 075	2604	125
4	Orzoaică primăvară	130	263	202
5	Porumb	112 390	230 650	178
6	Ovăz	4 012	3 207	79
<b>B</b>	<b>Leguminoase pentru boabe</b>	<b>357</b>	<b>266</b>	<b>74,5</b>
<b>C</b>	<b>Cartofi total</b>	<b>37 037</b>	<b>40 156</b>	<b>108</b>
<b>D</b>	<b>Legume total</b>	<b>65 327</b>	<b>72 585</b>	<b>111</b>
<b>E</b>	<b>Struguri</b>	<b>15 565</b>	<b>21 640</b>	<b>139</b>
<b>F</b>	<b>Fructe</b>	<b>22 953</b>	<b>24 452</b>	<b>106</b>

##### 4.2.2 Producțiile medii la hectar obținute la principalele culturi :

<b>Nr. Crt.</b>	<b>Specificație</b>	<b>Anul 2008 - kg/ha -</b>	<b>Anul 2009 - kg/ha -</b>	<b>Dinamica 2009 / 2008 - % -</b>
1	Grâu + Secară	2948	2820	95.6
2	Orz	3 064	2 852	93
4	Orzoaică primăvară	2 000	2 173	108
5	Porumb	1 985	3 567	179
6	Ovăz	1 470	1 017	69.1

Nr. Crt.	Specificație	Anul 2008 - kg/ha -	Anul 2009 - kg/ha -	Dinamica 2009 / 2008 - % -
7	Leguminoase pentru boabe	1 389	1 955	140
8	Cartofi total	10 194	11 417	111
9	Legume total	10 389	10 883	104
10	Struguri	4 031	5 760	142

În ceea ce privește producțiile medii la hectar obținute în anul 2009 comparativ cu anul 2008, acestea au cunoscut următoarele evoluții :

- La grâu și seară a scăzut de la 2 948 kg/ha la 2 820 kg/ha în procent de 4,3%;
- La orz a scăzut de la 3604 kg/ha la 2 852 kg/ha în procent de 7 % ;
- La orzoaică primăvară a crescut de la 2 000 kg/ha la 2 173 kg/ha în procent de 8,65 % ;
- La porumb a crescut de la 1985 kg/ha la 3 567 kg/ha în procent de 79,6 % ;
- La cartofi a crescut de la 10 194 kg/ha la 11.417 kg/ha în procent de 11,9 % ;
- La legume de câmp a crescut de la 10 389 kg/ha la 10 883 kg/ha în procent de 4,75 % ;
- La struguri a crescut de la 4 031 kg/ha la 5 760 kg/ha în procent de 42,8 % ;

#### 4.3 Situația sectorului zootehnic pe forme de proprietate

##### 1.3.1 Evoluția efectivelor de animale

Efectivele de animale au scăzut în anul 2009 față de 2008, după cum urmează :

Nr. Crt.	Specia	Anul			Din care în sector privat :					
		2008	2009	+ / -	Total			În gospodăriile populației		
					2008	2009	+/-	2008	2009	+/-
1	Bovine	68 450	51 520	-16 930	68 336	51 427	-16 909	68 336	51 427	-16 909
2	Porcine	145 230	71 690	-73 540	12 577	4 789	-7 788	132 165	66 489	-65 676
3	Ovine și caprine	144 020	125 490	-18 530	144 020	125 340	-18 680	144 020	125 340	-18 680
4	Păsări	2 120 500	1 186 987	-933 513	482 676	654 587	+171 911	1 637 441	532 080	-1 105 361

##### 4.3.2 Producțiile animaliere și valorificarea acestora

Producțiile animaliere obținute în anul 2009 comparativ cu anul 2008 au cunoscut următoarele evoluții :

- Producția de carne de bovină a scăzut cu 1 415 tone(13.1 % ) ;
- Producția de carne de ovină și caprină a crescut cu 581 tone(17%) ;
- Producția de carne de pasăre a scăzut cu 1 154 tone(9,3%) ;
- Producția de carne de porc a scăzut cu 3 587 tone(23,87%)
- Producția de lapte de vacă a scăzut cu 240 219 hl(25%) ;

Nr. Crt.	Specificație	UM	2008	2009	Dinamica 2009/2008	
					+/-	%
1	Carne bovină	Tone viu	12 197	10 782	-1 415	88,39

2	Carne porcină	Tone viu	18 616	15 029	-3 587	80,73
3	Carne ovine și caprine	Tone viu	2 825	3 406	+581	120,56
4	Carne pasăre	Tone viu	13 479	12 325	-1154	91,43
5	Lapte vacă	hl	1 199 331	959 112	-240 219	79,97

In anul 2009 s-a acordat de la bugetul de stat sprijin financiar sub forma de prima la cumparare, pentru achizitia de masculi pentru reproducie din speciile ovine unui numar de 5 beneficiari, care au achizitionat 70 de capete berbeci reproducatori in valoare de 141 305 lei, suma de plata de la bugetul de stat fiind de 70 000 lei, adica 50% din pretul de achizitie cu TVA inclus.

#### 4.4 Parcul de mașini agricole(anul 2009)

Nr. Crt.	Specificare	Total - nr.-	Din care :		
			Sector de stat - nr.-	Sector privat - nr.-	Alte unități agricole - nr.-
1	Tractoare	2 606	24	2 582	-
2	Pluguri	2 093	17	2 076	-
3	Grape cu discuri	1 221	8	1213	-
4	Semănători păioase	352	4	348	-
5	Semănători prășitoare	593	3	590	-
6	Combine recoltat păioase	345	3	342	-
7	Combine recoltat porumb	1	-	1	-
8	Mașini administrat amendamente	23	3	20	-
9	Mașini administrat gunoi grajd	3	1	2	-
10	Cultivatoare	245	2	243	-
11	Cositori	126	1	125	-
12	Prese de balotat	7	-	7	-
13	Mașini erbicidat	115	2	113	-
14	Instalații de irigat	9	2	7	-
15	Remorci	36	-	36	-

#### 4.5 Sprijinul direct al statului acordat producătorilor agricoli

Valoarea alocațiilor bugetare sub formă de subvenții, prime sau cheltuieli de investiții, aferentă anului 2009, derulată la nivelul județului Gorj, a fost de 4.824.446 RON. În tabelul de mai jos, este redat cuantumul alocațiilor la principalele tipuri de subvenții, pe sectoare de activitate și acte normative :

Nr. Crt.	Tipul subvenției ( actul normativ )	Valoare plăți 2008 - RON -	Valoare plăți 2009 - RON -	Observații (+/-)

Nr. Crt.	Tipul subvenției ( actul normativ )	Valoare plăți 2008 - RON -	Valoare plăți 2009 - RON -	Observații (+/-)
1.	HG 1415/2004, despăgubiri epizotii (pestă porcină, leucoza, gripa aviară)	114 737	6 954	Restanță aferentă anului 2008
2.	Legea 150/2003, subvenție credite agricole	2 140 181	3 597 025	+41%
3.	OUG 123/2006, sprijinul producătorilor agricoli pentru sectorul vegetal, zootehnie, îmbunătățiri fungicide	78 630	-	-
4.	H.G.827/2005, 446/2005, despăgubiri calamități naturale	30 000	-	-
5.	H.G.141/2005, H.G.228/2006, O.U.G.44/2006, subvenție motorină	64 450	49 839	-23%
6.	H.G. 1153/2008 Ajutor de minimis pentru înființarea culturilor agricole în toamna anului 2008	1 062 038	802 364	Restanță aferentă anului 2008.
7.	HG 1195/2008 sprijin financiar în sectorul legume- fructe și din agricultura ecologică	9 631	-	-
8.	Decontări lucrări ameliorare	76 189	74 900	-2%
9.	Lucrări investiții, studii pedologice și agrochimice	848 101	293 364	-

#### 4.6 Controlul produselor alimentare și eliberarea de licențe

În conformitate cu Ordinul M.A.P.D.R. 357/2003 în anul 2009 au fost acordate un număr de 12 licențe de fabricație agenților economici care desfășoară activitatea în domeniul producției de produse alimentare pentru următoarele activități de producție:

- 2 licențe pt. fabricarea produselor de patiserie
- 1 licență pt. fabricarea făinurilor, grisurilor și a arpacasului din grâu
- 4 licențe pt. fabricarea pâinii și a produselor de panificație
- 3 licențe pt. activități de ambalare și /sau imbuteliere produse alimentare (miere, zahăr, orez, grâu, malai)
- 2 licențe pentru pt. fabricarea produselor de cofetărie

În cadrul Direcției de inspecție s-au derulat următoarele acțiuni:

- **Compartimentul Inspectia de stat pentru controlul viti-vinicol**
  - Au fost efectuate un număr de 92 de controale .
  - Nu s-au aplicat sancțiuni, nu a fost cazul.
- **2. Compartimentul Inspectia de stat pentru controlul tehnic privind producerea și valorificarea legumelor și fructelor**
  - Au fost efectuate un număr de 412 de controale .
  - Sancțiuni aplicate ;
    - 51 avertismente ,

-19 amenzi in valoare de 23 000 lei .

- **3.Compartimentul Inspecții Tehnice și Control în Domeniul Organismelor Modificate Genetic și Controlul Fertilizanților**

- Au fost efectuate un numar de 91 de controale
- Nu s-au aplicat sanctiuni, nu a fost cazul.

- **4.Compartimentul Inspecții Tehnice și Control Clasificare Carcase**

- Au fost efectuate un numar de 120 de controale .
- Sanctiuni aplicate ;
  - 9 avertismente ,
  - 2 amenzi in valoare de 18000 lei.

- **5. Compartimentul Inspecții Tehnice și Control în Realizarea și Promovarea Produselor din Industria Alimentară**

- Au fost efectuate un numar de 557 de controale .
- Sanctiuni aplicate ;
  - 22 avertismente ,
  - 6 amenzi in valoare de 8800 lei.

- **6. Compartimentul Inspecții Tehnice și Control în Sectorul Zootehnic**

- Au fost efectuate un numar de 76 de controale .
- Sanctiuni aplicate ; 2 avertismente.

**Plățile din Bugetul Național în anul 2009 privind subvențiile din sectorul zootehnic efectuate la nivelul APIA Gorj:**

Nr.crt	Forma de sprijin	Suma pe specii/activitate virata de catre APIA Central		Suma platita de catre CJ beneficiarului
		Specii	Suma	
	HG 1627/2008	carcase porcine E	936240	936240
		carcase porcine U	14600	14600
		carcase bovine	2700	2700
		scrofite reproducere	-	-
		pui broiler	3966378.97	3966378.97
		oua consum	235512.59	235512.59
		familii albine	326969.52	326969.52
		lapte calitate	89450.92	89450.76
2	HG 1211/2005	Neutralizare deseuri	300930.21	300930.21
	<b>TOTAL</b>		<b>5872782.21</b>	<b>5872782.05</b>

În Campania 2008 au fost depuse un număr de 24.399 cereri de plată, din care sunt cu decizii pozitive un număr de 23.838 aferente sumei de 44.530.185,09 lei, diferenta de 561 cereri fiind cu decizie negativă (267), repartizate control teren (15), control administrative aprobat (53),

deschis este necesar controlul administrativ neverificat (64), deschis introducere date (1), plată calculată neverificată (154), pregătit pentru A1 (7).

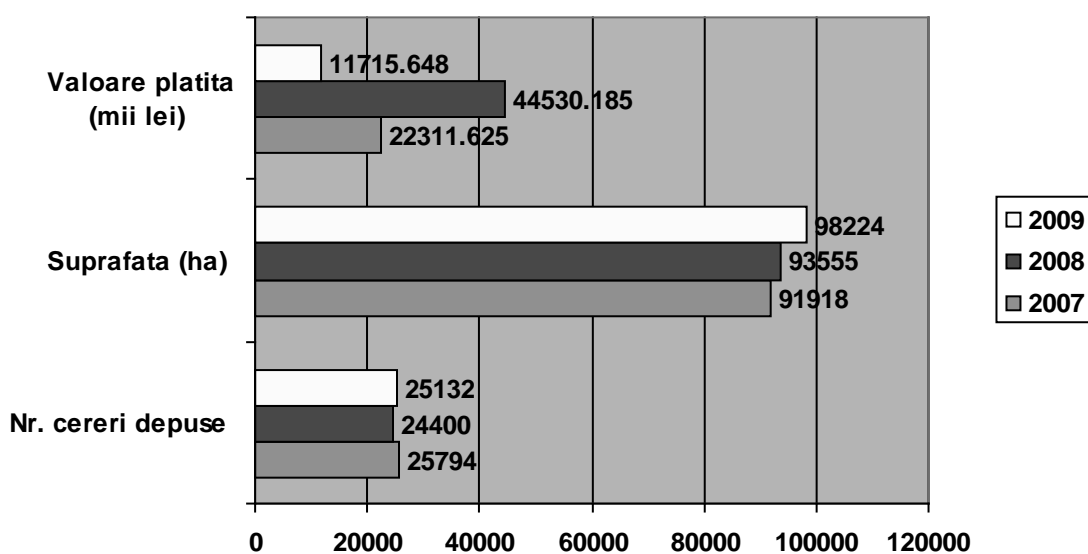
În Campania 2009, au fost depuse un număr de 25.132 cereri de plată, din care la un număr de 18.098 cereri s-a efectuat plata în avans aferentă sumei de 11.715.648,94 lei. Diferența de 7.034 cereri se află în diferite faze de control administrativ sau control pe teren, urmând a fi finalizate în anul 2010.

Începând cu anul 2009, APIA a creat posibilitatea depunerii cererii online de către fermieri prin instrumentul IPA online, fiind organizată instruirea cu marii fermieri la care au participat 22 fermieri. A fost introdusă o singură cerere online pentru o suprafață declarată de 401 hectare de către Primaria Tismana.

Analiza sintetică a celor trei campanii este prezentată tabelar și grafic, după cum urmează:

Campania	Nr. cereri depuse	Suprafață (ha)	Valoare plătită (lei)
2007	25794	91918	22311265
2008	24400	93555	44530185,09
2009	25132	98224	11715648,94

**Grafic nr.1 Cereri depuse, suprafata acestora si valoarea platita in campaniile 2007.2008 si 2009**



**Obs: Pentru Campania 2009 s-a plătit numai avans 70% pentru Schema unică de plată (SAPS)**

Se poate observa că, în anul 2008, suma plătită a fost cu 99,58% mai mare decât cea aferentă anului 2007, ca urmare a creșterii suprafeței declarate, precum și accesării pachetelor privind zona montană defavorizată, zonele semnificativ defavorizate și pachetelor de agromediu.

Pentru anul 2009, preconizăm o creștere a plăților către fermieri cu 122% comparativ cu anul 2007 și cu circa 14% comparativ cu anul 2008.

**Plățile efectuate în anul 2009** pentru Campania 2008, în funcție de schemele de sprijinși de Centrele Locale ale APIA Gorj, sunt prezentate în tabelele de mai jos:



### 1. Schemă de plată unică pe suprafață

Specificație	Total suma		SAPS		
	Euro	lei	Euro	lei	Ha
Total județ	11.902.329,42	44.530.185,09	5116580,13	19142661,24	84223,54
C.l. Tg-Jiu	1666544,86	6235044,28	1034368,73	3869883,73	17026,64
C.l. Tg-Carbunesti	1191386	4457332,44	828349,56	3099104,2	13635,38
C.l. Turceni	1287960,81	4818647,77	668050,72	2499378,15	10996,72
C.l. Motru	1340894,06	5016690,33	603623,47	2258336,52	9936,18
C.l. Novaci	2584254,04	9668469,64	784370,44	2934565,12	12911,46
C.j. Gorj	3831289,65	14334003,96	1197817,21	4481393,52	19717,16

### 2. Plăți naționale directe complementare

Specificație	CNDP		
	Euro	lei	Ha
Total județ	1448690,57	5419986,03	31014,57
C.l. Tg-Jiu	310537	1161812	6648,19
C.l. Tg-Carbunesti	362927,4	1357820	7769,8
C.l. Turceni	406353,3	1520290	8699,49
C.l. Motru	169977,6	635937,2	3639,01
C.l. Novaci	134281,3	502386,6	2874,78
C.j. Gorj	64613,95	241740,2	1383,3

### 3. Plăți pentru ZMD și ZDS

Specificație	ZMD			ZDS		
	Euro	lei	Ha	Euro	lei	Ha
Total județ	1125050,16	4209150,16	29749,04	305044,27	1141262,1	5084,06
C.l. Tg-Jiu	256078,72	958067,3	5191,37	1275,8	4773,15	21,26
C.l. Tg-Carbunesti	55	205,77	1,1	54	202,03	0,9
C.l. Turceni	0	0	0	213527,3	798869,7	3558,78
C.l. Motru	112507,67	420925	2250,15	64132,28	239938,1	1068,87
C.l. Novaci	294538,13	1101956	5955,29	210	785,67	3,5
C.j. Gorj	461870,64	1727997	16351,13	25844,88	96693,44	430,75

### 4. Plăți compensatorii pentru agromediul

Specificație	Plăți compensatorii pentru agromediul					
	P1			P1.2		
	Euro	lei	Ha	Euro	lei	ha
Total județ	2477107,52	9267602,35	19976,66	1146391,4	4288994	19765,38

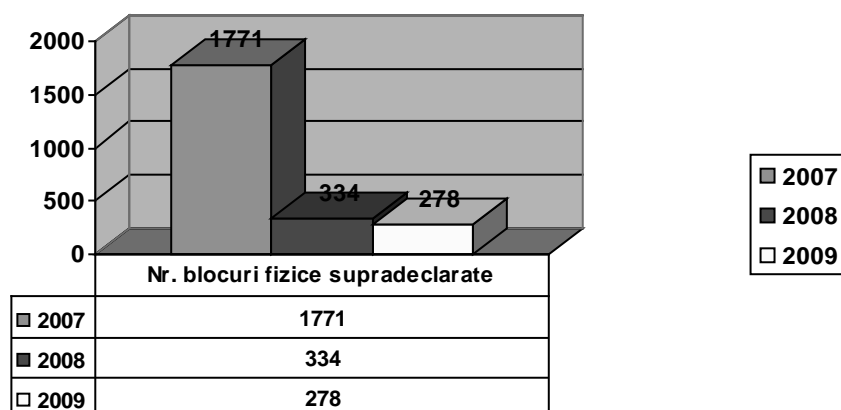
C.l. Tg-Jiu	57856,41	216458,2	466,58	6428,18	24049,75	110,83
C.l. Tg-Carbunesti	0	0	0	0	0	0
C.l. Turceni	0	0	0	0	0	0
C.l. Motru	266159,82	995783,7	2146,45	124494,1	465769,9	2146,45
C.l. Novaci	1024285,16	3832158,13	8188,92	346569	1296619	5975,32
C.j. Gorj	1412271,54	5283732	11389,28	668900	2502556	11532,75

De asemenea, în anul 2009, au fost efectuate **plăți în avans**, aferente Campaniei 2009 în procent de 70% numai pentru schema unică de plată pe suprafață (SAPS), distribuția plăților pe centrele locale fiind prezentată în tabelul de mai jos.

Centrul local	Nr. fermieri	Suma	
		Lei	Euro
C L MOTRU	3347	1924448,66	456246,80
C L NOVACI	246	140691,96	33355,13
C L TG JIU	5480	3464566,35	821376,60
C L TURCENI	3572	1831190,54	434137,25
C L TG CARBUNESTI	5405	2934443,94	695695,71
C J GORJ	48	1420307,49	336725,34
<b>TOTAL</b>	<b>18098</b>	<b>11715648,94</b>	<b>2777536,83</b>

Referitor la **blocurile fizice supradecarate**, din analiza bazelor de date s-a putut constata că numărul acestora a scăzut de la o campanie la alta, ca urmare a amplasării mai corecte a fermierilor, așa cum este prezentat în tabelul de mai jos:

**Grafic nr.2 situatie BF supradecarate in Campaniile 2007, 2008 si2009**



În urma autorizării la plată, un număr însemnat de fermieri au apărut în modulul "Conturi invalide", fiind notificați, după care li s-au **corectat conturile bancare** în baza de date, creându-se posibilitatea plății acestora.

Un număr de 247 fermieri supu controlului prin **teledetecție** au depus **contestații**. Acestea au fost transmise, centralizat, la APIA Central și de aici la contractorul SC GAUSS SRL Timișoara pentru analiză și reinterpretare. În această perioadă, pe baza rezultatelor reimporturilor de date s-a putut efectua plata la o parte dintre aceștia.

În cadrul Serviciului MS-IT, pe baza fotografiilor și a măsurătorilor efectuate de Serviciul Control Teren, se află în analiză, pentru **redigitizare**, un număr de 86 blocuri fizice cu atribut TPA (teren posibil abandonat), precum și un număr de 37 blocuri fizice cu atribut NA (neagricol) și BFM (cu limite de modificat).

Cu privire la fermierii **debitori**, până în prezent, au fost soluționați un număr de 90 fermieri carora li s-au întocmit procese verbale de constatare a debitelor. Situația actuală a fermierilor debitori, ce urmează a fi analizați, este redată în tabelul de mai jos:

*Situația debitorilor la data de 18.12.2009 este următoarea:*

Centrul Local	Campania 2007	Campania 2008
CJ Gorj	2	3
CL Motru	56	42
CL Turceni	2	0
CL Novaci	1	69
CL Tg-Jiu	3	1
CL Tg-Carbunesti	75	26
<b>TOTAL</b>	<b>139</b>	<b>141</b>

Au fost analizate dosarele transmise de APIA Central pentru **plăți necuvenite**, după cum urmează:

- fermieri cu BF LPIS modificate :
  - total – 2272, din care analizați 2040; în curs de analiză - 232.
- fermieri cu neconformități rezultate în urma controalelor pe teren:
  - total – 1965, din care analizați 410; în curs de analiză – 1555.
- fermieri neconformități angajamente:
  - total – 1194, din care analizați 560; în curs de analiză – 634.

Și în cursul anului 2009, CJ Gorj a eliberat, la solicitarea fermierilor, adeverințe și certificate fermier pentru accesarea unor măsuri de sprijin derulate prin APDRP sau DADR sau pentru obținerea unor credite în vederea finanțării capitalului de lucru, ca urmare a convențiilor încheiate cu diverse instituții bancare, situația fiind următoarea:

Adeverințe fermier eliberate conform convențiilor încheiate între APIA și Banci							
nr.crt	anul	nr.adev.	Suprafata SAPS	Suprafata PNDC	plata în euro	plata în lei	banca creditoare
1	2008	3	279.31	264.6	102332	109670	CEC BANK
2	2009	2	295.2	276	31173	131489	CEC BANK

1. Adeverințe fermier pentru **Măsura 141** : “Sprijinirea fermelor de semi- subzistență” = 336.
2. Adeverințe fermier pentru **Măsura 112** : “Instalarea tinerilor fermieri.” = 195
3. Adeverințe fermier pentru **Măsura 214** : “Plăți de agro-mediu” =2
4. Certificate înregistrare fermier pentru proiectele SAPARD = 7
5. Adeverințe fermier pentru **Măsura 121** : “ Modernizarea exploatațiilor agricole “ = 2
6. Adeverințe fermier pentru **Măsura 313** : “ Încurajarea activităților turistice ” = 3

**Total :545**

S-a eliberat și un număr de 2 înștiințări negative pentru fermierii în cazul cărora s-a stabilit ca nu au dreptul la creditele pentru care APIA a încheiat convenție cu băncile.

## 5. AMENAJAREA TERITORIULUI, URBANISM ȘI LOCUINȚE

### 5.1. Finanțare din fonduri guvernamentale

Guvernul României a instituit, prin Ordonanța nr. 7/2006, Programul de dezvoltare a infrastructurii și a unor baze sportive din spațiul rural, acesta desfășurându-se în două faze: Programul de dezvoltare a infrastructurii din spațiul rural și Programul de dezvoltare a unor baze sportive din spațiul rural.

În cadrul Programului de dezvoltarea a infrastructurii din spațiul rural s-a asigurat finanțarea unor obiective de investiții precum construcția / extinderea / modernizarea de poduri, podețe sau punți pietonale, de platforme pentru deșeuri, de sisteme de canalizare a apei și/sau stații de tratare a apelor uzate și de sisteme de alimentare cu apă.

În județul Gorj, un număr de **43 proiecte**, depuse de tot atâtea unități administrativ-teritoriale, au fost declarate eligibile și au primit finanțare în cadrul celor două faze de finanțare. În *prima fază (finanțarea cheltuielilor de proiectare și inginerie)* au fost alocate, prin Hotărâri de Guvern, sume defalcate din taxa pe valoare adăugată pentru toate proiectele declarate eligibile, astfel:

Nr. Crt.	Denumire obiectiv de investiții	SUME PRIMITE (RON)			
		Proiectare	din care:		
			HG 1521/2006	HG 1599/2006	HG 363/2007
<b>TOTAL pentru cele 43 de proiecte</b>		<b>5.472.000</b>	1.653.000	3.556.000	263.000

În *cea de-a doua fază* (aprobarea cererilor de finanțare pentru **execuția lucrărilor de investiții**, în ordinea descrescătoare a punctajului obținut de către acestea) au fost alocate, prin Hotărâri de Guvern, sume defalcate din taxa pe valoare adăugată pentru un număr de **41 proiecte** ale căror beneficiari sunt unități administrativ-teritoriale din județul Gorj (proiectul depus de comuna Telești nu a primit încă finanțare pentru execuția lucrărilor iar orașul Tg. Cărbunești a optat pentru finanțarea dintr-o sursă externă - PHARE). Din cele 41 proiecte finanțate, în anul 2009 au fost alocate sume pentru începerea lucrărilor la un număr de **12 proiecte**, după cum urmează:

Nr. crt.	Denumire obiectiv de investiții	Executie lucrări	din care:										
			HG 428/2007	HG 379/2007	HG 856/2007	HG 1440/2007	HG 1457/2007	HG 341/2008	HG 710/2008	HG 1361/2008	HG 432/2009	HG 1307/2009	
1.	EXTINDERE FRONT CAPTARE APA SI DISTRIBUTIE APA POTABILA IN ZONELE PERIURBANE PREAJBA SI POLATA	<b>2.751.000</b>		486.000	324.000				324.000	1,100.000	10.000	507.000	
2.	ALIMENTARE CU APA POTABILA SAT PLESA SI SUPLIMENTARE DEBIT SATELE TETILA SI CURTISOARA, BUMBESTI-JIU, JUDETUL GORJ	<b>1.587.000</b>			115.000				231.000	1,090.000	10.000	141.000	
3.	DEZVOLTAREA INFRASTRUCTURII RURALE PRIN CONSTRUCTIA DE PODURI PESTE R. GILORTEL SI V. SCARITA IN LOCALITATEA NOVACI, JUDETUL GORJ	<b>774.000</b>			50.000				99.000	603.000	22.000		
4.	ALIMENTAREA CU APĂ POTABILĂ A COMUNEI ALBENI, JUDEȚUL GORJ	<b>1.395.000</b>			122.000	608.000			537.000	47.000	36.000	45.000	
5.	CANALIZARE MENAJERA A SATELOR CIUPERCENII DE OLTET, SARBESTI, ALIMPESTI SI NISTORESTI, COMUNA ALIMPESTI, JUDETUL GORJ	<b>2.519.000</b>			141.000				283.000	602.000	10.000	1,483.000	

Nr. crt.	Denumire obiectiv de investiții	Executie lucrări	din care:									
			HG 428/2007	HG 379/2007	HG 856/2007	HG 1440/2007	HG 1457/2007	HG 341/2008	HG 710/2008	HG 1361/2008	HG 432/2009	HG 1307/2009
6.	ALIMENTARE CU APA COMUNA BAIA DE FIER, ZONA TURISTICA CORNEUL MARE - RANCA SI SATUL CERNADIA , JUDETUL GORJ	<b>2.427.000</b>		599.000	400.000			400.000	226.000	10.000	792.000	
7.	CANALIZARE MENAJERA COMUNA BALESTI, SATELE CEURU SI BĂLESTI	<b>397.000</b>									397.000	
8.	ALIMENTARE CU APA COMUNA BENGESTI-CIOCADIA, SATELE BENGESTI, BALCESTI, BIRCI, CIOCADIA	<b>2.730.000</b>		533.000	356.000			356.000	180.000	10.000	1,295.000	
9.	CONSTRUIRE PODURI COM. BERLESTI	<b>184.000</b>									184.000	
10.	CONSTRUIRE PUNTE PESTE RAUL JIU, SAT COCORENI, COMUNA BALTENI, JUDETUL GORJ	<b>829.000</b>			41.000			82.000	65.000	10.000	631.000	
11.	ALIMENTARE CU APA-COMUNA BOLBOSI, SATELE BOLBOSI, BOLBOASA, BALACESTI	<b>2.402.000</b>	536.000		357.000					700.000	809.000	
12.	COSTRUIRE POD PESTE RAUL JILT, COMUNA BORASCU, JUDETUL GORJ	<b>2.172.000</b>			115.000			231.000	183.000	500.000	1,111.000	32.000
13.	ACCES AUTO PESTE RAUL GALBENU PE DC 12, COM. BUMBESTI PITIC	<b>86.000</b>									86.000	

Nr. crt.	Denumire obiectiv de investiții	Executie lucrări	din care:										
			HG 428/2007	HG 379/2007	HG 856/2007	HG 1440/2007	HG 1457/2007	HG 341/2008	HG 710/2008	HG 1361/2008	HG 432/2009	HG 1307/2009	
14.	ALIMENTARE CU APA COMUNA BUSTUCHIN, SATELE POIENITA , NAMETE, VALEA POJARULUI	<b>395.000</b>										395.000	
15.	CONSTRUIRE SI MODERNIZARE PODURI SI PODETE PE DRUMURI DE INTERES LOCAL, SAT BULBUCENI, COMUNA CAPRENI, JUDETUL GORJ	<b>2.054.000</b>			121.000				243.000	1,100.000	10.000	580.000	
16.	CANALIZARE MENAJERA COM. CATUNELE, SATELE CATUNELE, VALEA PERILOR, STEIC, VALEA MANASTIRII, LUPOAIA	<b>703.000</b>										398.000	305.000
17.	EXTINDERE ALIMENTARE CU APA IN COMUNA CIUPERCENI, SATELE CIUPERCENI, ZORZILA, VARTOPU, PESTEANA-VULCAN, BOBOIESTI	<b>2.718.000</b>	538.000		359.000				359.000	1,100.000	118.000	79.000	165.000
18.	ALIMENTARE CU APA COM. CRASNA, SATELE CARPINIS SI RADOSI	<b>388.000</b>										388.000	
19.	ALIMENTARE CU APA POTABILA SI DE INCENDIU COMUNA CRUSET, JUDETUL GORJ (SATELE VALUTA, BOJINU, MIERE, MARINESTI, LAVUTA SI URDA DE JOS)	<b>3.448.000</b>		568.000	379.000				379.000	1,100.000	511.000	511.000	

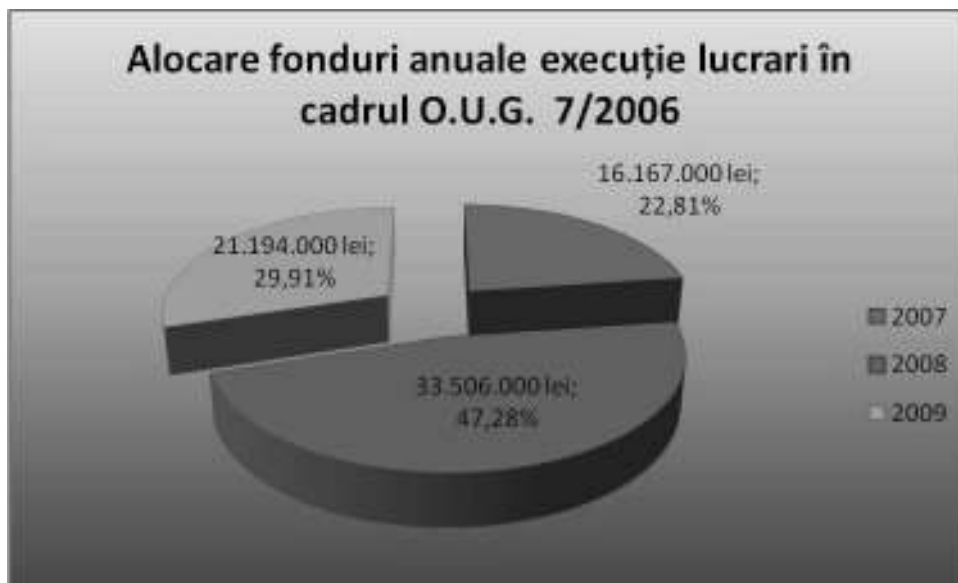
Nr. crt.	Denumire obiectiv de investiții	Executie lucrări	din care:									
			HG 428/2007	HG 379/2007	HG 856/2007	HG 1440/2007	HG 1457/2007	HG 341/2008	HG 710/2008	HG 1361/2008	HG 432/2009	HG 1307/2009
20.	CONSTRUIRE PODURI IN COMUNA DANCIULESTI	<b>1.415.000</b>			85.000			170.000	131.000	10.000	1,019.000	
21.	RETELE DE CANALIZARE SI STATII DE EPURARE PENTRU LOCALITATILE DANESTI, BUCUREASA, VACAREA, BARZA SI BOTOROGI	<b>689.000</b>									384.000	305.000
22.	CONSOLIDARE POD SI CONSTRUIRE PUNTI, COMUNA DRAGUTESTI, JUDETUL GORJ	<b>1.410.000</b>			88.000	473.000		403.000	346.000	100.000		
23.	PODURI TRAVERSARE RAU GILOR IN SATELE VIDIN SI VIERSANI, COMUNA JUPANESTI, JUDETUL GORJ	<b>3.220.000</b>	600.000		200.000			400.000	297.000	10.000	1,713.000	
24.	CONSTRUIRE PODURI COMUNA LICURICI, JUDETUL GORJ	<b>2.058.000</b>		350.000	117.000			233.000	979.000	10.000	369.000	
25.	SISTEM COLECTARE, EPURARE SI EVACUARE A APELOR UZATE DIN LOCALITATILE - ASEZARILE UMANE DIN COMUNA MUSETESTI	<b>1.885.000</b>			145.000			291.000	1,100.000	10.000	339.000	
26.	REABILITARE PODURI SI PODETE COMUNA NEGOMIR, JUDETUL GORJ	<b>2.016.000</b>			104.000			208.000	824.000	369.000	511.000	



Nr. crt.	Denumire obiectiv de investiții	Executie lucrări	din care:										
			HG 428/2007	HG 379/2007	HG 856/2007	HG 1440/2007	HG 1457/2007	HG 341/2008	HG 710/2008	HG 1361/2008	HG 432/2009	HG 1307/2009	
27.	MODERNIZARE SI EXTINDERE ALIMENTARE CU APA, COMUNA PADES, JUDETUL GORJ	392.000										392.000	
28.	MODERNIZARE SI EXTINDERE REțele DE DISTRIBUTIE APA POTABILA IN COMUNA PESTISANI	3.036.000	585.000		390.000			390.000	1,100.000	10.000		561.000	
29.	SISTEM DE ALIMENTARE CU APA SATELE DELENI SI PISCURI	377.000										377.000	
30.	CANALIZARE IN SISTEM CENTRALIZAT SI EPURAREA APELOR UZATE DIN LOCALITATELE COMUNEI POLOVRAGI	2.196.000		581.000	194.000			387.000	737.000	117.000		32.000	148.000
31.	REABILITARE SI MODERNIZARE PODURI APA CALNIC, COMUNA PRIGORIA, JUDETUL GORJ	2.743.000	517.000		172.000			345.000	1,100.000	10.000		599.000	
32.	MODERNIZARE SI EXTINDERE ALIMENTARE CU APA POTABILA, COMUNA RUNCU, JUDETUL GORJ	2.383.000			115.000	871.000		648.000	292.000	57.000		400.000	
33.	PODETE SI PUNTI PIETONALE LOCALITATEA SACELU, JUDETUL GORJ	2.668.000			166.000			331.000	1,100.000	10.000		1,061.000	
34.	ALIMENTARE CU APA COMUNA SAULESTI	3.395.000	599.000		399.000	675.000		724.000	613.000			385.000	

Nr. crt.	Denumire obiectiv de investiții	Executie lucrări	din care:										
			HG 428/2007	HG 379/2007	HG 856/2007	HG 1440/2007	HG 1457/2007	HG 341/2008	HG 710/2008	HG 1361/2008	HG 432/2009	HG 1307/2009	
35.	ALIMENTARE CU APA POTABILA PENTRU COMUNA SCOARTA, SATELE MOGOSANI, BOBU, LAZURI, COLIBASI	<b>2.703.000</b>	511.000		341.000				341.000	1,100.000	10.000	400.000	
36.	MODERNIZARE SI EXINDERE ALIMENTARE CU APA POTABILA, SATELE ARSURI, PAJISTELE SI SCHELA	<b>1.659.000</b>			100.000	304.000			346.000	751.000	10.000	148.000	
37.	CONSTRUIRE PODURI COMUNA SLIVILESTI, JUDETUL GORJ	<b>1.989.000</b>			100.000		150.000	560.000	931.000	10.000	238.000		
38.	EXTINDERE ALIMENTARE CU APA POTABILA COM STANESTI, SATELE BALANI, CALESTI, MAZAROI, OBREJA, ALEXENI	<b>392.000</b>										392.000	
39.	ALIMENTARE CU APA POTABILA A COMUNEI STEJARI	<b>2.650.000</b>			199.000			399.000	1,100.000	700.000	252.000		
40.	ALIMENTARE CU APA POTABILA COM. VAGIULESTI, SATELE MURGILESTI SI COVRIGI	<b>370.000</b>										370.000	
41.	CONSTRUCTIE PODURI SI PODETE IN PUNCTELE LARGA, LUNCA, LEURDEASA	<b>1.262.000</b>		216.000	72.000			144.000	114.000	251.000	465.000		
<b>TOTAL</b>		<b>70.867.000</b>	<b>3.886.000</b>	<b>3.333.000</b>	<b>5.867.000</b>	<b>2.931.000</b>	<b>150.000</b>	<b>9.844.000</b>	<b>20.011.000</b>	<b>3.651.000</b>	<b>20.239.000</b>	<b>955.000</b>	

Din datele prezentate mai sus, cuprinzând sumele alocate proiectelor pentru finanțarea execuției lucrărilor, rezultă că în anul 2009 a fost alocată , în cadrul **Programului de dezvoltare a infrastructurii și a unor baze sportive**, componenta **Infrastructură**, suma de **21.194.000 lei**. Aceasta reprezintă **29,90%** din totalul sumelor alocate județului Gorj de la instituirea Programului și **2,70%** din totalul sumelor alocate în anul 2009 la nivel național.



În cadrul **Programului de dezvoltarea a unor baze sportive din spațiul rural** s-a asigurat finanțarea unor obiective de investiții construcția și/sau transformarea de baze sportive.

În județul Gorj, un număr de **20 proiecte**, depuse de tot atâtea unități administrativ-teritoriale, au fost declarate eligibile, fiind finanțate după cum urmează:

Nr. crt.	Denumirea obiectivului de investiții	Unitatea administrativ-teritorială	Suma alocată LEI -	din care:	
				HG 1524/2008	HG 1307/2009
1.	Stadion Preajba	Târgu Jiu	4.000		4.000
2.	Modernizare (reabilitare) bază sportivă Bumbesti-Jiu	Bumbesti-Jiu	4.000		4.000
3.	Modernizare Bază sportivă stadion local din Târgu Cărbunești	Târgu Cărbunești	4.000	4.000	
4.	Bază sportivă multifuncțională în orașul Turceni, județul Gorj	Turceni	4.000	4.000	
5.	Bază sportivă multifuncțională, tip 2	Aninoasa	154.000	4.000	150.000
6.	Bază sportivă în comună	Alimpești	4.000		4.000
7.	Realizare stadion comunal Baia de Fier	Baia de Fier	4.000	4.000	
8.	Construcție bază sportivă multifuncțională tip 1	Bustuchin	4.000	4.000	
9.	Bază sportivă multifuncțională în satul Cîlnic, comuna Cîlnic, județul Gorj	Cîlnic	4.000	4.000	
10.	Construire bază sportivă model tip 1 stadion comunal	Crușeț	4.000	4.000	
11.	Construire bază sportivă multifuncțională, tip 2, comuna Hurezani, județul Gorj	Hurezani	4.000	4.000	
12.	Construire bază sportivă model tip 2 – Bază funcțională comuna Mușetești, județul Gorj	Mușetești	4.000	4.000	
13.	Bază sportivă, comuna Peștișani, județul Gorj	Peștișani	154.000	4.000	150.000

Nr. crt.	Denumirea obiectivului de investiții	Unitatea administrativ-teritorială	Suma alocată LEI -	din care:	
				HG 1524/2008	HG 1307/2009
14.	Construire Bază sportivă tip 1	Polovragi	4.000	4.000	
15.	Bază sportivă cu teren de fotbal omologabil Tip I	Roșia de Amaradia	4.000		4.000
16.	Bază sportivă multifuncțională(teren dimensiuni reduse), sat Dobrița, comuna Runcu, județul Gorj	Runcu	4.000	4.000	
17.	Bază sportivă multifuncțională în comuna Scoarța, județul Gorj	Scoarța	4.000	4.000	
18.	Construire bază sportivă multifuncțională, comuna Stejari, județul Gorj	Stejari	154.000	4.000	150.000
19.	Bază sportivă multifuncțională, comuna Turburea, sat Poiana, județul Gorj	Turburea	4.000		4.000
20.	Bază sportivă multifuncțională comuna Țânțăreni, județul Gorj	Țânțăreni	4.000		4.000
<b>TOTAL</b>			<b>530.000</b>	<b>56.000</b>	<b>474.000</b>

Din datele prezentate mai sus, cuprinzând sumele alocate proiectelor pentru finanțarea execuției lucrărilor, rezultă că în anul 2009 a fost alocată , în cadrul **Programului de dezvoltare a infrastructurii și a unor baze sportive**, componenta **Baze sportive**, suma de **474.000 lei**. Aceasta reprezintă **89,43%** din totalul sumelor alocate județului Gorj de la instituirea Programului și **1,20%** din totalul sumelor alocate în anul 2009 la nivel național.



## 5.2. Proiecte finanțate din fonduri externe

În cadrul **Proiectului "Închiderea Minelor, Refacerea Mediului și Regenerarea Socio - Economică"**, în baza acordurilor de împrumut dintre România și Banca Internațională pentru Reconstrucție și Dezvoltare, la nivelul județului Gorj s-au derulat activități specifice, privind subcomponenta **Infrastructura Municipală**.

Prin aceasta s-a asigurat sprijinul acordat de către ARDDZI pentru autoritățile publice locale din regiunile miniere pe baza de grant pentru finanțarea asistentei tehnice și a lucrărilor în vederea modernizării infrastructurii locale identificate printr-un proces de consultare a comunității și de planificare a dezvoltării locale în localitățile miniere.

Proiectele din județul Gorj finanțate prin aceasta subcomponentă sunt în diferite stadii de execuție, fiind prezentate în tabelul de mai jos:

Nr. crt	Denumire proiect	Buget				Stadiul la 31.12.09
		Grant (US\$)	Contributie APL (US\$)	Contributie cetateni (US\$)	Total (US\$)	
1	Reabilitare Aleea Liliacului, oraș Motru, jud. Gorj	533.257	47.401	11.850	592.508	Finalizat
2	Asfaltare drumuri in comuna Albeni, Gorj	531.905	47.280	11.820	591.005	Execuție
3	Reabilitare străzi in colonia Bâlteni, Gorj	357.344	31.764	7.941	397.049	Proiectare
4	Asfaltare drum comunal DC 84, L=3,5 Km, comuna Slivilești, Gorj	533.257	47.400	11.850	592.508	Execuție
5	Modernizarea drumurilor comunale DC69A din satul Hotăroasa si DC69B din satul Urdari si drumului sătesc DS 37-38 din satul Hotăroasa, comuna Urdari, Gorj	459.252	40.822	10.206	510.280	Proiectare
6	Modernizare (reabilitare) str. Constructorilor, Rovinari, Gorj	568 270	50 513	12 628	631 411	Proiectare
	<b>Total</b>	<b>2.983.284</b>	<b>265.180</b>	<b>66.295</b>	<b>3.314.761</b>	

De menționat că, prin Ordinul ministrului economiei și finanțelor nr. 1457/2007 în Comisia de Evaluare a proiectelor, în calitate de membru, se află și un reprezentant din cadrul Instituției Prefectului – Județul Gorj.

## **6. REALIZAREA PROGRAMULUI DE ÎNCASARE A VENITURILOR LA BUGETUL GENERAL CONSOLIDAT**

Misiunea standard a Direcției Generale a Finanțelor Publice Gorj o reprezintă colectarea eficientă a veniturilor la bugetul general consolidat, în corelare cu sarcina de plan repartizată de Ministerul Finanțelor Publice, reducerea arieratelor prin intensificarea acțiunilor de recuperare a creanțelor utilizând măsuri de executare silită și monitorizarea contribuabililor care înregistrează debite.

În vederea realizării obiectivelor strategice stabilite în baza planului de activități, Direcția Generală a Finanțelor Publice Gorj și-a intensificat acțiunile pe recuperarea arieratelor prin aplicarea tuturor măsurilor de executare silită, realizarea indicatorilor de performanță stabiliți prin planul anual de eficientizare a activității, simplificarea procedurilor de îndeplinire a obligațiilor fiscale de către contribuabili, precum și pe desfășurarea întregii activități la un nivel ridicat de profesionalism.

### *1. Volumul încasărilor veniturilor bugetului general consolidat.*

La data de 31.12.2009, volumul încasărilor la bugetul general consolidat se ridică la suma totală de 922.155,9 mii lei, defalcat astfel :

- Bugetul de stat - 498.248 mii lei
- Bugetul contribuțiilor sociale - 423.907,9 mii lei
- din care:
  - bugetul asigurărilor sociale de stat - 300.190,1 mii lei
  - bugetul asigurărilor sociale pentru șomaj - 10.156,9 mii lei
  - bugetul fondului național unic de asigurări sociale de sănătate - 113.560,9 mii lei

Analizând comparativ volumul încasărilor veniturilor bugetului general consolidat la data de 31.12.2009 față de realizările din perioada similară a anului 2008, situația se prezintă după cum urmează:

- mii lei -

Indicatori	Încasări venituri bugetare 31.12.2008	Încasări venituri bugetare 31.12.2009	Diferență +/- 2009 față de 2008*	%
Bugetul de stat	483.763	498.248	+ 14.485	102,99
Bugetul asigurărilor sociale de stat	271.437	300.190,1	+ 28.753,1	110,59
Bugetul asigurărilor sociale pentru șomaj	16.003	10.156,9	- 5.846,1	63,46
Bugetul Fondului național unic de asigurări sociale de sănătate	117.352	113.560,9	- 3.791,1	96,76
Total	888.555	922.155,9	33.600,9	103,79

Se constată o creștere a veniturilor bugetare încasate la data de 31.12.2009 față de aceeași perioadă a anului trecut cu suma de 33.600,9 mii lei, respectiv un procent de creștere de 3,79%.

## 2. Evoluția și nivelul arieratelor înregistrate în anul 2009

- mii lei -

Nr. Crt.	Perioada	Arierate rămase de recuperat	Diferență arierate +/- 2009 față de 2008
1	31.12.2008	42.754,0	-
2	31.12.2009	63.158,9	+ 20.404,9

La data de 31 decembrie 2009, nivelul arieratelor recuperabile este de 63.158,9 mii lei iar la data de 31.12.2008 acestea au fost de 42.754,0 mii lei

Se constată o creștere a arieratelor cu suma de 20.404,9 mii lei respectiv cu 47,73% datorită următoarelor cauze:

- blocajul economic existent în minerit la această dată, sector de activitate preponderent în județul nostru ( personalul s-a aflat în șomaj tehnic în perioada 15.06-15.07.2009) a condus la înregistrarea de obligații restante ale subunităților Societății Naționale a Lignitului Oltenia precum și ale furnizorilor acesteia;

- o serie de contribuabili (mai ales cei care desfășoară activitate în domeniul construcțiilor), datorită lipsei de lichidități nu au reușit să-și achite la scadență obligațiile curente declarate, deși până acum au avut un comportament fiscal corect;

- influența modificării indicatorilor macroeconomici urmare a resimțirii și în județul nostru a efectelor crizei financiare mondiale care au dus la scăderea ritmului de creștere economică începând cu luna octombrie 2008;

- comportamentul fiscal al contribuabililor este influențat negativ și de faptul că accesul la credite este un proces îndelungat și uneori dobânzile bancare și costurile accesării unui credit sunt cu mult mai costisitoare și necesită garanții mari cu consecințele pecuniare în cazul neachitării obligațiilor bugetare;

- întârzieri la plată se înregistrează și pentru agenții economici din domeniul agriculturii care beneficiază de subvenții și care sunt decontate cu întârziere.

- criza financiară reflectată în întârzierea decontărilor către agenții economici care desfășoară activități în domeniul construcțiilor, imobiliarelor sau prestațiilor de servicii.

Acest comportament se regăsește și acolo unde în mod indirect, statul prin neplata la termen a obligațiilor contractuale creează întârzieri agenților economici care au relații comerciale prin administrațiile locale și centrale.

### 3. Activitatea de recuperare a creanțelor bugetare prin modalități de executare silită

În vederea realizării la un nivel cât mai înalt a programului de încasări transmis în sarcina instituției noastre, organele de specialitate din cadrul administrațiilor finanțelor publice comunale, orașenești și municipale au acționat permanent în vederea aplicării tuturor formelor de executare silită prevăzute de Ordonanța Guvernului nr.92/2003 privind Codul de procedură fiscală, republicată cu modificările și completările ulterioare, concretizate în anul 2009 prin încasarea sumei de 118.695 mii lei.

Principalele modalități de executare silită au fost:

- mii lei -

Nr. crt	Încasări	2009
1	Urmare comunicării somațiilor	83.208
2	Urmare emiterii popririlor pe veniturile persoane fizice și juridice	2.549
3	Urmare emiterii popririlor asupra disponibilităților din conturile bancare	32.143
4	Urmare valorificării sechestrelor	795
6	Total	118.695

### 4. Măsurile de diminuare a evaziunii fiscale și sporirea veniturilor la bugetul general consolidat.

Principalele acțiuni de inspecție fiscală au constat în :

- Inspecții fiscale în vederea identificării și combaterii fraudelor privind taxa pe valoarea adăugată ;

- Inspecții fiscale parțiale privind realitatea și legalitatea sumelor negative din deconturile de taxă pe valoarea adăugată cu opțiune de rambursare;

- Inspecții fiscale generale și parțiale în baza informațiilor transmise de Garda Financiară sau alte instituții ale statului (Corpul de Control al Guvernului; Ministerul Muncii, Familiei și Egalității de Șanse; Prefecturi etc.);

- Inspecții fiscale generale sau parțiale din proprie inițiativă, la contribuabilii persoane fizice sau juridice, în limita competențelor, pentru verificarea legalității și conformității declarațiilor fiscale, corectitudinii și exactității îndeplinirii obligațiilor de către contribuabili, verificarea sau stabilirea, după caz, a bazelor de impunere, stabilirea diferențelor obligațiilor de plată și a accesoriilor aferente acestora, selectarea contribuabililor care au fost supuși acțiunilor de inspecție fiscală fiind realizată cu precădere, la contribuabilii ce desfășoară activitate în domeniile cu risc pentru administrarea fiscală, respectiv: construcții, panificație, jocuri de noroc și pariuri, recuperarea deșeurilor și resturilor de materiale reciclabile, transporturi rutiere de mărfuri, material lemnos etc.

- Controale încrucișate, la contribuabilii aflați în aria de competență, în vederea clarificării unor aspecte rezultate din activitatea contribuabililor supuși inspecției fiscale sau urmare solicitării altor structuri cu atribuții de inspecție fiscală.

- Controale inopinate la contribuabilii considerați contribuabili cu risc ridicat de evaziune fiscală, în vederea aplicării prevederilor Ordinului Președintelui Agenției Naționale de Administrare Fiscală nr. 575/2006 privind stabilirea condițiilor și declararea contribuabililor inactivi, cu modificările și completările ulterioare.

Abaterile constatate în timpul verificărilor efectuate s-au referit, în principal, la majorarea nejustificată a cheltuielilor cu sume pentru care nu existau documente justificative, neînregistrarea tuturor veniturilor realizate, neîndeplinirea condițiilor cerute pentru scutirea la plată a impozitelor și taxelor, stabilirea eronată a bazei impozabile, reținerea și nevărsarea sumelor reținute prin stopaj la sursă, etc.

În anul 2009, au fost desfășurate un număr de 2876 acțiuni de inspecție fiscală și au fost întocmite un număr de 2161 rapoarte de inspecție fiscală.

**Valoarea totală a veniturilor suplimentare stabilite** urmare acțiunilor de inspecție fiscală efectuate în anul 2009 la bugetul general consolidat al statului, a fost de 48.074 mii lei.

Totodată au fost întocmite un număr de 73 sesizări penale, al căror prejudiciu a fost estimat la valoarea de 13.175 mii lei, pentru fapte sancționate de către Legea nr. 241/2005 privind combaterea evaziunii fiscale, în special pentru ascunderea bunului ori a sursei impozabile sau taxabile, omisiunea, în tot sau în parte, a evidențierii, în actele contabile ori în alte documente legale, a operațiunilor comerciale efectuate sau a veniturilor realizate, evidențierea, în actele contabile sau în alte documente legale, a cheltuielilor care nu au la bază operațiuni reale ori evidențierea altor operațiuni fictive.

Situația comparativă a măsurilor de diminuare a evaziunii fiscale și sporirea veniturilor la bugetul general consolidat realizate în anul 2009 față de anul 2008, se prezintă după cum urmează:

a) Valoarea totală a veniturilor suplimentare stabilite urmare a inspecțiilor efectuate.  
-mii lei -

Nr. Crt.	Sume atrase suplimentar 2008	Sume atrase suplimentar 2009	Diferență +/- 2009 față de 2008
1	40.771	48.074	+ 7.303

b) Sesizări penale

Indicator	2008	2009	Diferență +/- 2009 față de 2008
Număr sesizări penale	36	73	+ 37
Valoarea prejudiciului	15.212	13.175	- 2.037

Din analiza datelor prezentate rezultă o creștere a eficienței și a rezultatelor acțiunilor de inspecție fiscală desfășurată în anul 2009 comparativ cu 2008 constatându-se sume suplimentare mai mari pe care contribuabilii ar fi trebuit să le vireze la bugetul general consolidat.

Totodată au fost intensificate măsurile de combatere și diminuare a evaziunii fiscale dublându-se în anul 2009 cazurile înaintate organelor de cercetare penală în vederea stabilirii existenței/inexistenței elementelor constitutive ale infracțiunilor sancționate de Legea nr. 241/2005

#### 6. Situația persoanelor juridice la data de 31.12.2009

La data de 31.12.2009 D.G.F.P. Gorj are în administrare un număr de 13.487 persoane juridice. În cursul anului 2009 s-au înființat un număr de 569 agenți economici persoane juridice, au fost radiati 525, iar un număr de 1459 și-au suspendat activitatea la oficiul registrului comerțului .

Situația comparativă a agenților economici persoane juridice în anul 2009 față de anul 2008, se prezintă după cum urmează :

Nr. Crt.	Agenți economici	31.12.2008	31.12.2009
1	Total persoane juridice	13.345	13.487

Nr.	Intrări/ieșiri	2008	2009
-----	----------------	------	------



Crt.			
1	Înființați	1070	569
2	Radiați	802	525
3	Care au suspendat activitatea	19	1459

Pe categorii de impozite, taxe și contribuții structura persoanelor juridice se prezintă după cum urmează :

Nr. crt	Persoane juridice plătitoare de:	2008	2009
1	TVA	6318	6305
2	Impozit pe profit	8328	8741
3	Impozit pe veniturile microîntreprinderilor	1761	1530
4	Impozit pe veniturile din salarii	7149	6986
5	Contribuții sociale	6650	6499

### Indicatori de sinteza

Au fost dispuse acțiuni de control la un număr de 2.711 agenți economici din care la un număr de 1.951 s-au constatat încălcări ale legislației economico-financiare, fiind sancționate astfel:

- amenzi contravenționale în suma de 3.671.230 lei
- confiscări de bunuri și sume în valoare de 1.017.351 lei
- infracțiuni constatate 113, cu un prejudiciu de 11.135.413 lei

Total sume constatate: 15.823.994 lei

Prin măsurile operative dispuse pe timpul efectuării controalelor s-au încasat efectiv sume, după cum urmează :

- amenzi contravenționale 2.727.830 lei;
- confiscări sume și valorificări de mărfuri 813.177 lei;
- Total sume încasate 3.541.007 lei.

Comparativ cu perioada anului precedent rezultatele în	anul 2008	anul 2009
Nr. agenți verificați	2.885	2.711
Nr. sancțiuni aplicate	2.231	1.951
Nr. sesizări penale	55	113
Amenzi aplicate - lei	5.703.000	3.671.230
Confiscări dispuse - lei	1.890.000	1.017.351
Prejudiciu constatat - lei	18.129.000	11.135.413
<b>Total constatări - lei</b>	<b>24.722.000</b>	<b>15.823.994</b>
Amenzi încasate - lei	4.244.000	2.727.830
Confiscări încasate - lei	1.126.000	813.177
<b>Total încasări - lei</b>	<b>5.370.000</b>	<b>3.541.007</b>

## Indicatori specifici privind calitatea actelor de control

### 1. Combaterea fenomenelor de evaziune si frauda fiscala

- infracțiuni constatate.

Indicator	An 2008	An 2009
Nr. infracțiuni constatate / controale efectuate* (%)	1,94	4,17
Valoare medie prejudiciu / infracțiune constatata (mii lei)	329	99

### 2. Prevenirea fenomenelor de evaziune si frauda fiscala

- contravenții

Indicator	An 2008	An 2009
Nr. contravenții constatate / controale efectuate * (%)	75,42	67,80
Valoare medie contravenție aplicata (mii lei)	2,62	2,00
Total amenzi incasate / total amenzi aplicate (%)	74,43	74,30

\* numărul controalelor efectuate raportate in anul 2009 include verificările încrucișate efectuate periodic in domeniul achizițiilor intracomunitare, afectând indicatorul raportat.masuri complementare la contravenții aplicate:

Indicator	An 2008	An 2009
Total confiscări valorificate / total confiscări dispuse* (%)	58,73	79,93
Număr suspendări sau intreruperi de activitate / număr verificări efectuate (%)	5,62	3,46

### 3. Contestarea actelor de control

Indicator	An 2008	An 2009
Total contestații / total acte de control întocmite (%)	2,80	2,88
Sume contestate / Sume constatate (%)	13,84	10,31
Nr. soluții favorabile definitive si irevocabile / total număr de soluții definitive si irevocabile (%)	79,80	83,72
Sume aferente soluțiilor favorabile definitive si irevocabile / Sume totale aferente soluțiilor definitive si irevocabile (%)	79,91	96,47

## 7. TURISMUL

---

La 31 iulie 2009, în Gorj existau 61 unități de cazare turistică, din care: 13 hoteluri, 1 hostel, 3 moteluri, 5 cabane, o vilă turistică, un popas turistic, 4 pensiuni turistice urbane, 33 pensiuni turistice rurale.

În anul 2009 gradul de ocupare a spațiilor de cazare a fost de 26,9%, cu 6,7% mai mic comparativ cu anul 2008.

Capacitățile de cazare, numărul de turiști și gradul de ocupare al unităților turistice din județul Gorj, în anul 2009, sunt prezentate în tabelul următor:

Localitate	Capacitatea de cazare		Total turiști	Total înnoptări	Turiști romani	Înnoptări	Turiști străini	Înnoptări	Indicii de utilizare netă a capacității în funcțiune 4*100/2
	Existență <sup>1)</sup> locuri	În funcțiune locuri-zile							
A	1	2	3	4	5	6	7	8	9
<b>TOTAL GORJ</b>	<b>1967</b>	<b>574349</b>	<b>59062</b>	<b>115970</b>	<b>56159</b>	<b>107478</b>	<b>2903</b>	<b>8492</b>	<b>20,2</b>
din care:									
MUNICIPIUL TARGU JIU	809	289548	42589	67350	39920	59743	2669	7607	23,3
MUNICIPIUL MOTRU	36	13140	612	1227	595	1132	17	95	9,3
ORAS BUMBESTI-JIU	68	23438	2247	2289	2243	2267	4	22	9,8
ORAS NOVACI	323	59199	2839	7242	2826	7229	13	13	12,2
ORAS TISMANA	191	47650	2453	6959	2445	6829	8	130	14,6
ORAS TURCENI	10	1092	23	585	23	585			53,6
ARCANI	61	10116	162	339	162	339			3,4
BAIA DE FIER	70	20996	1415	3658	1403	3615	12	43	17,4
CALNIC	14	3850	141	364	124	345	17	19	9,5
CRASNA	24	7344	93	194	83	166	10	28	2,6
MUSETESTI	17	3077	158	680	45	203	113	477	22,1
PADES	23	3567	262	400	262	400			11,2
PESTISANI	26	6570	682	1436	682	1436			21,9
POLOVRAGI	58	10802	1862	3155	1836	3126	26	29	29,2
RUNCU	55	13172	679	1173	665	1144	14	29	8,9
SACELU	182	60788	2845	18919	2845	18919			31,1

Sursa: DJS Gorj

<sup>1)</sup> La 31 iulie

## 8. STAREA SOCIALĂ A JUDEȚULUI

### 8.1. Utilizarea forței de muncă

#### 8.1.1. Populația județului Gorj - indicatori specifici:

Nr. crt.	Specificație	1 ianuarie 2008 -persoane-	1 ianuarie 2009 -persoane-	Diferențe (+/-)	Dinamica (%)
1.	Populația totală	380061	378310	-1751	99,5
2.	Resurse de muncă <sup>*)</sup>	248200	247400	-800	99,7
3.	Populația activă <sup>*)</sup>	147800	150400	2600	101,8
4.	Populația ocupată civilă <sup>*)</sup>	139600	139400	-200	99,9
5.	Număr salariați <sup>*)</sup>	83700	83300	-400	99,5
6.	Șomeri <sup>*)</sup>	8200	11000	2800	134,1

Sursa: DJS Gorj

\*) Balanța forței de muncă (efective la 1 ianuarie)

La 1 ianuarie 2009, comparativ cu 1 ianuarie 2008, au scăzut resursele de muncă cu 0,3%, populația activă a crescut cu 1,2%, populația ocupată a scăzut cu 0,1%, numărul de salariați a scăzut cu 0,5%, iar numărul șomerilor a crescut cu 34,1%.

### 8.1.2. Numărul de șomeri

Numarul somerilor inregistrati în anul 2009 fata de anul 2008 a cunoscut o crestere cu 5470 persoane, ajungand la data de 31.12.2009 la 16464 persoane. Numarul femeilor a crescut cu 1914 persoane, respectiv de la 5410 în anul 2008, la 7324 în anul 2009 și reprezinta o pondere de 44.5% în numarul total de someri inregistrati.

#### Evoluția șomajului în județul Gorj în perioada 2000-2009:

Specificație	2000	2001	2002	2003	2004	2005	2006	2007	2008	2009
Numărul de șomeri	22859	17967	17533	14550	12419	14252	13234	8205	10994	16464
Femei	11474	8707	8591	6415	5251	6139	5543	4078	5410	7324
Locuri vacante	364	137	222	392	119	137	214	220	241	151

#### Evoluția șomajului în județul Gorj în anul 2009:

2008/2009	DEC.	IAN.	FEB.	MAR.	APR.	MAI	IUN.	IUL.	AUG	SEPT	OCT.	NOV.	DEC.
Nr. Someri	10994	11810	11864	12299	12532	12657	13145	13158	13909	14437	15060	15861	16464
Femei	5410	5648	5572	5784	5942	6066	6281	6281	6491	6734	6913	7257	7324
Rata Șomajului	7.3	7.9	7.9	8.2	8.3	8.4	8.7	8.7	9.2	9.6	10.02	10.5	10.95

În anul 2009 cel mai mare numar de someri s-a inregistrat în luna decembrie cu 16464 persoane, iar cel mai mic numar de someri s-a inregistrat în luna ianuarie cu 11810 persoane.

#### 8.1.2.1. Structura șomerilor în județul Gorj

În ceea ce privește evoluția pe categorii a somerilor, în anul 2009 comparativ cu anul 2008, numarul beneficiarilor de indemnizații 75%, a crescut cu 4634 persoane; numarul beneficiarilor de indemnizații 50% a crescut cu 460 persoane ajungându-se la un numar de 1523. Numarul total de someri în evidență și plată a fost la sfârșitul anului 2009 de 10426 persoane, cu 5094 persoane mai mult fata de sfârșitul anului 2008. Numarul persoanelor neindemnizate în anul 2009 a crescut cu 376 persoane fata de anul 2008 ajungându-se la numarul de 6038, situația prezentându-se astfel:

Specificație	31.12.2008	31.12.2009	Dinamica	
			-/+	%
Total șomeri	10994	16464	+5470	149,75
Șomeri în plată ind.75%	4269	8903	+4634	208,55
Șomeri în plată ind.50%	1063	1523	+460	143,27
Șomeri în evidență și plată – total	5332	10426	+5094	195,54
Șomeri neindemnizați	5662	6038	+376	106,64

Din numarul total de someri inregistrati 5332 persoane sunt în evidență și plată, reprezentand 48,50%, restul de 5662 persoane fiind neindemnizate (51,50%).

### 8.1.2.2. Repartiția șomerilor în plată după vârstă

În anul 2009, pe varste, ponderea șomerilor sub 25 ani este de 17% din numărul total de șomeri, a celor între 25-29 ani este de 9%, între 30-39 ani de 26%, între 40-49 ani de 28%, între 50-55 ani de 13%, iar peste 55 ani de 7%, după cum reiese din tabelul următor:

TOTAL	SUB 25 ANI	25-29 ANI	30-39 ANI	40-49 ANI	50-55 ANI	PESTE 55
16464	2837	1542	4282	4619	2175	1009
100	17	9	26	28	13	7
7324	1291	744	2016	2075	909	289
10426	1926	1062	2745	3031	1230	432
6038	911	480	1537	1588	945	577

### 8.1.2.3. Repartiția șomerilor după studii

În ceea ce privește nivelul studiilor șomerilor înregistrați. 1507 sunt cu studii superioare, reprezentând 9,2% din total, 5071 cu studii medii (30,80%) și 9886 muncitori (60,00%), astfel în anul 2009:

	Studii Superioare	Din care: Femei	Studii medii	Din care: Femei	Muncitori	Din care: Femei
Indemnizați 50%	514	298	903	391	106	45
Indemnizați 75%	746	417	3383	1863	4774	1759
Neindemnizați	247	159	785	386	5006	2006
TOTAL	1507	874	5071	2640	9886	3810

### 8.1.2.4. Repartiția șomerilor pe zone

În ceea ce privește repartiția șomerilor pe zone – zona Tg-Jiu concentrează peste 32,6% din numărul total de șomeri, zona Motru –14,8%, zona Rovinari –13,0%, zona Tg-Carbunesti 19.5%, zona Novaci-7,0%, zona Bumbesti Jiu – 4,1%, zona Matasari-5,0%, iar zona Turceni 3,9% în anul 2009.

### 8.1.3. Rata șomajului

În județul Gorj, în anul 2009, comparativ cu anul 2008, rata șomajului a crescut cu 3.65 procente, de la 7.3% la sfârșitul anului 2008, la 10.95% în decembrie 2009. În cursul anului 2009 rata șomajului a înregistrat o creștere de la 7.9% în luna ianuarie până la 10.95% în decembrie. Acest procent situează județul Gorj în rândul județelor cu o rată medie a șomajului, peste media pe țară.

Evoluția ratei șomajului în anul 2009 este prezentată în tabelul următor:

2008/2009	DEC.	IAN.	FEB.	MAR	APR	MAI	IUNIE	IULIE	AUG.	SEPT.	OCT.	NOV.	DEC.
Rata Șomajului	7.3	7.9	7.9	8.2	8.3	8.4	8.7	8.7	9.2	9.6	10.02	10.5	10.95

### 8.1.4. Măsurile active pentru combaterea șomajului

Printre acțiunile și măsurile specifice de combatere a șomajului în anul 2009 s-au numărat satisfacerea operativă a unui număr cât mai mare de oferte de locuri de muncă și sprijinirea persoanelor neocupate pentru găsirea, în timp util, a unui loc de muncă sau a unei posibilități de

formare profesională, respectiv folosirea eficientă a măsurilor active pentru stimularea ocupării forței de muncă.

Situația realizării programelor de ocupare se prezintă astfel:

Persoane încadrate	Anul 2008	Anul 2009	Dinamica 2009/2008	
			-/+	%
• prin activitatea de mediere a loc. de muncă vacante	9323	6018	-3305	64,6
• prin creditarea întreprinderilor mici și mijlocii	0	0	0	0
• ca absolvenți din instituții de învățământ	400	87	-313	21,8
• prin începerea unei activități independente sau a unei afaceri	9	0	-9	0
• prin cursuri de calificare, recalificare, perfecționare	540	425	-115	78,7
• prin stimularea mobilității forței de muncă	222	254	+32	114,41
• alocații pentru șomerii care se încadrează înainte de expirarea șomajului	501	388	-113	77,5
• cu handicap	9	4	-5	44,4
• cu vârstă mai mare de 45 de ani sau unici întreținători de familii	645	63	-582	9,8
• prin ocupare temporară a forței de muncă în lucrări publice de interes comunitar	390	443	53	113,6
• prin încheierea de contracte de solidaritate (Legea 116/2002)	105	10	-95	9,52
Incadrarea somerilor care mai au trei ani pana la pensie *)	1	0	-1	0
<b>Total</b>	<b>9922</b>	<b>6495</b>	<b>-3427</b>	<b>65,5</b>

Prin activitatea de formare profesională, în anul 2009 s-au organizat un număr de 58 cursuri de calificare la care au fost cuprinși un număr de 1364 cursanți, din care șomeri 1204.

Au fost încheiate 48 de cursuri și au absolvit 1057 persoane, dintre care 934 șomeri. Ca urmare a absolvirii cursurilor au fost încadrați 458 șomeri, după cum urmează:

	2008	2009	Dinamica	
			-/+	%
Nr. de cursuri organizate	80	58	-22	82,5
Persoane cuprinse, din care:	1679	1364	-315	81,2
• Șomeri indemnizați	582	743	+161	127,7
• Șomeri neindemnizați	813	461	-352	56,7
• Pers. detinute	157	115	-42	73,3
• Cu plată	101	45	-56	44,6
Nr. cursuri încheiate	64	48	-16	75,0
Persoane care au absolvit, din care:	1310	1057	-253	80,7
• Șomeri indemnizați	461	560	+99	121,5
• Șomeri neindemnizați	643	374	-269	58,2
• Cu plată	21	33	+12	157,1
• Detinuti*)	67	90	+23	134,3
Șomeri plasați	552	458	-94	83,0

## 8.2. Protecția socială

Activitatea pe linia protecției sociale a fost orientată atât în cursul anului 2005 cât și a anului 2006, spre următoarele forme de protecție:

- stabilirea și plata prestațiilor de asistență socială;
- activitatea de monitorizare a aplicării prevederilor Legii nr. 416/2001 privind venitul minim garantat;
- sprijin acordat organizațiilor neguvernamentale care au înființat și administrează centre de plasament pentru copiii aflați în dificultate.

## 1.Stabilirea și plata drepturilor reprezentând prestațiile sociale

În perioada **01.01.2009-31.12.2009** au fost aplicate prevederile actelor normative și a metodologiei privind acordarea și plata drepturilor la prestațiile familiale, situația privind numărul mediu de beneficiari și sumele plătite fiind următoarea:

Nr. Crt.	Indicatori	Număr mediu beneficiari	Sume plătite -lei-
1	Alocația de stat pentru copii	73.775	50.742.730
2	Alocația familială complementară	11.566	8.461.910
3	Alocația de susținere pentru familia monoparentală	4.050	3.779.081
4	Indemnizație pentru creșterea copilului	2.604	21.745.353
5	Stimulent creștere copil	583	705.456
6	Alocația de plasament	624	740.610
7	Alocație pentru copiii nou născuți	2.990	678.042
8	Ajutoare și indemnizații acordate conform Legii 448/2006	41	159.670
9	Sprijin financiar la constituirea familiei	1.614	1.355.420
10	Trusou nou născuți	2.965	443.612
11	Indemnizație lunară hrană HIV-SIDA	27	127.889
12	Drepturi persoane cu handicap	19.089	32.190.301

Începând cu luna mai 2009, Agenția Județeană pentru Prestații Sociale Gorj a început implementarea sistemului informațional integrat ( SAFIR), sistem care facilitează și reglementează gestionarea unitară la nivel național a informațiilor pe baza cărora se acordă prestațiile sociale, procentul de migrare a datelor fiind de 99,9%.

O dată cu trecerea în **noul program informatic SAFIR** au fost luate măsurile ce se impun pentru clarificarea situațiilor care au apărut referitoare la cazurile de dubluri între județe privind codurile numerice personale ale reprezentanților legali și copiilor, aceștia urmând să primească drepturile la prestații sociale într-un singur județ. De asemenea au fost luate și măsuri de recuperare a eventualelor debite.

În ceea ce privește reducerea sumelor plătite necuvenit cu titlu de prestații sociale, situația la 31.12.2009 este următoarea:

- sold la **01.01.2009** - **2.910 lei**
- debite înregistrate până la **31.12. 2009** - **67.316 lei**
- debite recuperate până la **31.12. 2009** - **51.844 lei**
- sold la **31.12.2009** - **18.382 lei**

Gradul de recuperare a sumelor plătite necuvenit **la data de 31.12.2009** este **de 73,82%**.

În urma modificării O.U.G 148/2005 privind susținerea familiei în vederea creșterii copilului prin Legea 257/2008 modificată prin O.U.G nr.226/2008, a H.G. 1025/2006 modificată și completată prin H.G. 1682/2008 s-a procedat la recalcularea indemnizației pentru creșterea copilului în vârstă de până la doi ani sau, în cazul copilului cu handicap, de până la trei ani, cuantumul acesteia fiind de 600 lei sau, opțional, în cuantum de 85% din media veniturilor realizate pe ultimele 12 luni, dar nu mai mult de 4.000 lei. Termenul de recalculare a indemnizației pentru beneficiarii aflați în plată la data de 31.12.2008 a fost 30.06.2009.

Astfel la data de 31.12.2009 din numărul total de 2.604 beneficiari de indemnizație pentru creșterea copilului un număr de 649 beneficiază de indemnizație cu 85%.

### **Ajutorul pentru încălzirea locuinței**

Pentru sezonul **rece 1 noiembrie 2009-31 martie 2010**, cadrul legislativ care reglementează acordarea ajutoarelor pentru încălzirea locuinței este O.U.G 5/2003 privind acordarea de ajutoare pentru încălzirea locuinței precum și a unor facilități populației pentru plata energiei așa cum a fost modificată prin O.U.G 106/2009 precum și prin Legea 358/2009 pentru aprobarea O.U.G 106/2009

**Conform prevederilor O.U.G 106/2009** ajutorul pentru încălzirea locuinței pentru toate sistemele se acorda până la un venit net mediu lunar pe membru de familie de 425 lei.

Prin Legea 358/2009, de aprobare a O.U.G 106/2009, plafonul venitului net mediu lunar pe persoană a fost stabilit la 615 lei/persoană, revenindu-se astfel la limitele de venituri și cuantumurile ajutoarelor aplicate în sezonul rece noiembrie 2008- martie 2009, pentru cele trei sisteme de încălzire.

De asemenea, **față de sezonul rece noiembrie 2008- martie 2009, în sezonul rece noiembrie 2009- martie 2010 pentru beneficiarii de ajutor pentru încălzirea locuinței cu lemne, cărbuni, combustibili petrolieri, primarii au obligația întocmirii lunare a situațiilor centralizatoare** cuprinzând beneficiarii ajutorului pentru încălzirea locuinței și cuantumul aferent, situații care se transmit instituției noastre și în baza cărora se vor solicita lunar creditele bugetare corespunzătoare din fondurile prevăzute cu această destinație în bugetul Ministerului Muncii, Familiei și Protecției Sociale.

În baza situațiilor centralizatoare transmise de primăriile din județ și furnizorii de energie termică în sistem centralizat și gaze naturale, situația privind numărul de beneficiari la data de 31.12.2009 se prezintă astfel :

<b>Nr. Crt.</b>	<b>Indicator</b>	<b>Număr beneficiari</b>
<b>1</b>	Ajutor încălzire gaze naturale	16.283
<b>2</b>	Ajutor încălzire în sistem centralizat	2.060
<b>3</b>	Ajutor încălzire lemne, cărbuni, combustibili petrolieri	42.688

## **2. Relații publice**

### Relațiile de presă

În anul 2009 au fost mediatizate în mass-media locală ( presă, televiziune ) modificările aduse unor acte normative din domeniul asistenței sociale ( O.U.G 5/2003 privind acordarea ajutoarelor pentru încălzirea locuinței cu gaze naturale și energie termică, O.U.G 107/2006 privind acordarea ajutorului pentru încălzirea locuinței cu lemne, cărbuni, combustibili petrolieri, O.U.G 148/2005 privind susținerea familiei în vederea creșterii copilului).

### Relațiile cu beneficiarii și partenerii

În vederea realizării sarcinilor ce ne revin conform reglementărilor legale în vigoare pe linia acordării prestațiilor sociale s-a colaborat în permanență cu reprezentanții primăriilor cu atribuții în acest sens, Inspectoratul Școlar Gorj, D.G.A.S.P.C Gorj, instituții bancare, furnizorii de energie termică în sistem centralizat și gaze naturale.

Pentru soluționarea și rezolvarea în totalitate a problemelor ridicate de beneficiari pe linia prestațiilor sociale a fost organizat ghișeul de relații cu publicul ( zilnic între orele 08<sup>30</sup>-16<sup>30</sup> ).

## **3. În domeniul organizatoric și economic**

Necesarele de credite atât pentru activitatea proprie cât și pentru prestațiile sociale, precum și proiectele de buget au fost transmise la termenele prevăzute iar la fundamentarea acestora s-a ținut



cont de disponibilul existent în cont, de numărul de beneficiari, valoarea prestațiilor, etc., la data de 31.12.2009, gradul de utilizare a creditelor bugetare fiind:

-lei-

	Credite repartizate	Plăți nete de casă	Grad de utilizare %
Activitatea proprie	560.594	546.576	97,5
Prestații sociale	133.103.531	133.071.512	99,9

În cursul anului 2009 creditele repartizate au fost utilizate cu eficiență și eficacitate, cu încadrarea în structura cheltuielilor prevăzute în bugetul aprobat.

## 9. ÎNVĂȚĂMÂNTUL

Și anul școlar 2008 -2009 a fost unul în care s-a insistat pe promovarea unui învățământ de calitate, modern și flexibil, stimularea creativității, abandonarea stilului rigid și nedemocratic în relațiile profesor-elev, munca în echipă, dezvoltarea relațiilor de colaborare care valorifică experiența elevilor la nivelul cunoașterii intelectuale și estetice, în sens pedagogic, precum și asigurarea unei bune comunicări strategice interinstituționale care să vor oferi un model de progres educațional, generator de cetățeni responsabili, activi și productivi, apti să se integreze cu succes în viața comunității.

În toată această perioadă s-a lucrat pe baza priorităților stabilite de MedCT și programele manageriale întocmite la nivelul inspectoratului. Unul dintre obiectivele de maximă importanță programul tuturor priorităților l-a constituit valorificarea într-o mai mare măsură a resurselor umane și materiale existente, refacerea imaginii instituției școlare și sporirea credibilității acesteia în primordialitatea educației în viața socială și în procesul dezvoltării și afirmării naționale.

Și în anii următori, cu toate că anumite nevoi vor apărea cu siguranță pe parcursul procesului educațional, al activității manageriale, I.Ș.J. Gorj va acționa pentru asigurarea succesului școlar pe toate palierele procesului educațional, aceste nevoi odată identificate vor fi abordate într-un mod planificat, constructiv și eficient pentru mediul școlar, pentru interesele elevului, ale părinților și comunității.

### 1. Populația școlară și tendințele care se manifestă în rândul acesteia

Situația privind copiii/elevii înscriși la începutul anului școlar 2008-2009, este următoarea:

Nivelul de învățământ	Copii/elevi înscriși 2007-2008			Copii/elevi înscriși 2008-2009			Dimanica %		
	Total	Urban	Rural	Total	Urban	Rural	Total	Urban	Rural
Preșcolar	12800	4528	8272	12168	4290	7878	95.06	94.74	95.23
Primar	16118	7515	8603	15944	7145	8799	98.92	95.07	102.27
Gimnazial	19060	9243	11817	18497	9314	9183	97.04	100.76	77.71
Liceal	19757	17312	2445	20633	18073	2560	104.43	104.39	104.7
Profesional și scoli de arte și meserii	2530	1585	945	2363	1538	825	82,45	81,16	86,89
<b>Total 3-19 ani</b>	<b>70265</b>	<b>40183</b>	<b>30381</b>	<b>69605</b>	<b>40360</b>	<b>29245</b>	<b>99.06</b>	<b>100.44</b>	<b>96.26</b>

Situația privind *densitatea* elevilor pe clase și numărul de elevi pe cadru didactic, se prezintă astfel:

Nivelul de învățământ	Număr de elevi/clasă		Număr de elevi/cadru didactic	
	2007 - 2008	2008 – 2009	2007-2008	2008-2009
Preșcolar	21.65	20.38	21,15	20.22
Primar	17.09	17.36	17,23	17,6
Gimnazial	20.71	20.94	11,2	11,75
Liceu	27.21	28.50	15,12	16,55
Profesional și școli de arte și meserii	22.59	23.86	13,15	12.45
Învățământ special	12,25	10,65	3,12	2,48

Situația privind personalul didactic cuprins în sistemul educației elevilor pe tipuri de învățământ se prezintă astfel:

Tip de învățământ	Anul școlar 2007-2008	Anul școlar 2008-2009	Dinamica %
Învățământ prescolar	642	669	104.36
Învățământ primar	1011	906	89.61
Învățământ gimnazial	1711.91	1741.74	101.74
Învățământ liceal	118.65	1209.71	101.95
Școli de arte și meserii, ucenici și învățământ profesional	384.44	306.88	79.82

Situația cuprinderii copiilor și elevilor, în grădinițe și școli, pe trepte de învățământ în perioada 2008-2009 se prezintă astfel:

Nivelul de învățământ	Nr. total de elevi	Urban	Rural
Grădinițe	12168	4290	7878
Primar	15944	7145	8799
Gimnazial	18497	9314	9183
Liceal	20633	18073	2560
Școli de arte și meserii și învățământ profesional	2363	1538	825
<b>Total</b>	<b>69 605</b>	<b>40 360</b>	<b>29 245</b>

Din situația prezentată rezultă că se înregistrează o diminuare a efectivelor de elevi de la un an la altul, ceea ce conduce la desființarea unor clase de elevi sau la predarea în condiții de simultan (chiar și la ciclul gimnazial) și la desființarea unor unități de învățământ. În aceste condiții se va reduce și numărul de personal didactic.

## 2. Situația încadrării cu personal didactic a posturilor în sistemul de învățământ

Aceasta a fost stabilită prin aplicarea Metodologiilor de mobilitate a personalului didactic și este redată în tabelul următor:

Anul școlar	Nr. posturi didactice	Mod de încadrare					
		Titulari	Suplinitori calificați	Institutori cu a doua specializare	Studii superioare în alte domenii	În curs de calificare	Cu studii medii
2007-2008	4962,5	3850,02	924,59	89,77	42,1	54,52	1,5
2008-2009	5085	3953,75	881,36	65,60	62,59	39,70	-

*Pentru anul școlar 2009/2010, IȘJ Gorj a hotărât să nu mai încadreze pensionari.*

Urmărind evoluția personalului didactic în ultima perioadă se apreciază numărul crescut de cadre didactice calificate și stabile în paralel eliminarea numărului de persoane fără o calificare corespunzătoare.

Astfel, comparativ pentru cei doi ani școlari, este reală creșterea numărului de titulari și implicit scăderea numărului de suplینitori calificați. În anul școlar 2009/2010, această scădere va fi și mai drastică, având în vedere involuția demografică și scăderea alarmantă a populației școlare. Prin urmare, școala gorjeană va înregistra și o scădere a personalului didactic.

### **3. Acțiuni în domeniul activității educative**

La nivelul Județului Gorj, în ultimii doi ani și în prezent, paleta activităților educative școlare și extrașcolare este foarte bogată și diversă. Dacă este să consemnăm o parte din succesele de excepție ale elevilor gorjeni în acest domeniu, trebuie să începem prin a aminti că la nivelul anului 2009, Gorjul ocupă locul III pe țară în ceea ce privește numărul revistelor școlare și premiile obținute la concursul național. Acestea sunt:

- Premiul I pe țară și Titlul de Laureat cu revistele școlare: **“Murmurul Jițului” – Colegiul Tehnic Mătășari, “Cuget Liber”- Colegiul Tehnic “General Gheorghe Magheru” Tg.- Jiu, “Impuls” – Grup Școlar Energetic Nr. 1 Tg.-Jiu, “Jurnal 11” – Șc. Gen. “Pompoiliu Marcea” Tg.-Jiu, “Izvorul Sâmboteanu” - Șc. Gen. “Sfântul Nicolae” Tg.-Jiu;**
- Premiul II pe țară la Concursul Național de Proiecte Antidrog “Împreună”, ediția 2008 - **Colegiul Național “Spiru Haret” Tg.-Jiu** - proiectul *“Împreună pentru viață”*, coordonat de prof. Gabriela Crudu;
- Premiul II pe țară la Concursul Național de protecție civilă “Cu viața mea apăr viața”, ediția 2009 - **Școala Generală Țicleni, gimnaziu; Grup Școlar Industrial Petrol Țicleni, liceu.**

S-au desfasurat activitati educative variate, multe dintre ele, în parteneriat cu comunitatea locală, cu instituții de stat (Teatrul Dramatic „Elvira Godeanu”, Agenția de Protecția Mediului, Autoritatea Națională pentru Protecția Drepturilor Copilului, Inspectoratul de Poliție al Județului Gorj, Inspectoratul de Jandarmerie „Tudor Vladimirescu” al Județului Gorj, Inspectoratul pentru Situații de Urgență „Lt. Col. Dumitru Petrescu” al Jud. Gorj, Agenția pentru Prestații Sociale Gorj, Centrul Județean de Evaluare și Consiliere Antidrog, Autoritatea de Sănătate Publică, Filiala Gorj a Societății Române de Cruce Roșie, Direcția Generală de Asistență Socială și Protecția Copilului Gorj, Direcția Județeană pentru Cultură, Culte și Patrimoniu Cultural Național, Oficiul Județean pentru Protecția Consumatorilor, Compania Națională „Poșta Română”, Centrul Județean pentru Conservarea și Promovarea Culturii Tradiționale Gorj, Școala Populară de Artă Tg.-Jiu, Biblioteca Județeană „Cristian Tell”, Muzeul Județean „Alexandru Ștefulescu” Gorj, Ansamblul artistic profesionist „Doina Gorjului”, Consiliul Județean Gorj, Primăria Municipiului Târgu-Jiu etc.), cu organizații nonguvernamentale etc. S-au desfășurat acțiuni cu ocazia evenimentelor naționale și religioase, la aniversări de școli și grădinițe, prilej de frumoasă exprimare a creativității elevilor și cadrelor didactice prin expozițiile inedite și concursurile de creație organizate la aceste evenimente.

- *Programul I.Ș. J. Gorj privind reducerea fenomenului violenței în școli;*
- *Programul Național “Educația pentru Sănătate în Școala Românească”;*
- *Programul Național “Educația pentru Cetățenie Democratică”/ Concursul “Europa de mâine”;*

- Programul Național "Eu nu fumez!";
- Campania Națională "Sigur-info";
- Campania "AVE pentru promovarea spiritului competitiv";
- Concursul Național de Proiecte Antidrog "Împreună";
- Concursul Național de Educație Pentru Mediu "Creează-ți mediul";
- Concursul Național "Prietenii Pompierilor";
- Concursul Național de Apărare Civilă "Cu viața mea apăr viața";
- Programul Județean de Prevenire a Prostituției și a Exploatării Muncii Copilului;
- Programul Județean de Prevenire și Combatere a Violenței Domestice;
- Programul Județean de Prevenire a Delincvenței Juvenile;
- Programul Județean de Promovare a Valorilor Culturale prin Teatru și Concursul Județean al formațiilor de teatru ale elevilor din licee "Constantin Stanciovici – Brănișteanu";
- Festivalul Național al dansului și portului pentru tineret "Liviu Dafinescu";
- Concursul Județean de Eseuri "Cititul dăunează grav inculturii";
- Programul Local de Prevenire și Combatere a Consumului de Alcool, coroborat cu Campania Națională de reducere a consumului de alcool "Alcoolul nu te face mare!";
- Sistemul Cadru de Asigurare a Protecției Unităților Școlare și a Personalului Didactic din Învățământul Preuniversitar al Județului Gorj, conf. Legii nr. 35/2007;
- Educația pentru protecția mediului înconjurător - **Ecogrădinița**;
- Educația rutieră – educația pentru viață;
- Educația părinților în beneficiul copiilor – **Educăm așa!**;
- Educația prin mișcare și sport – **Kalokagathia**;
- Educația timpurie;
- Păstrarea, conservarea și promovarea cântecului, portului popular și a tradițiilor locale. (Festivalul Național al Cântecului, Jocului și Meșteșugurilor Tradiționale "Pe fir de baladă").

În aprilie 2010, se va lansa în școlile din județ *Proiectul POSDRU pe Axa prioritară – 1: "Educația și formarea profesională în sprijinul creșterii economice și dezvoltării societății bazate pe cunoaștere"*. Tema proiectului este: *"Oferte educaționale inclusive extracurriculare și extrașcolare pentru formarea stilului de viață sănătos și a cetățeniei active pentru copii din comunități dezavantajate, cu precădere rurale, în învățământul preuniversitar din România", proiect finanțat de Fondul Social European și coordonat de MEdCTS în parteneriat cu Fundația "Tineri pentru tineri"*. Imediat ce se vor stabili școlile care vor participa la implementarea proiectului, se vor derula trei concursuri pe ciclurile primar, gimnazial și liceal, la care vor participa peste 1 000 de elevi.

În județul nostru se află în desfășurare Programul "A doua șansă în educație" la unități de învățământ precum: Șc. Gen. "Ecaterina Teodoroiu", Șc. Gen. "Voievod Litovoi" Tg.-Jiu și Grup Școlar Industrial Energetic Turceni.

Accesul la educație în limba rromani întâmpină greutăți datorită părinților de etnie rromă care au mentalități vechi ca de ex. "copiii nu sunt rromi" și nu doresc să-și dea copiii să frecventeze orele de limba rromani. Un număr redus de elevi învață limba rromani la Șc. Gen. "Ecaterina Teodoroiu" și Șc. Gen. "Voievod Litovoi".

### 3.1. Campanii de informare, festivaluri, educație permanentă

- Promovare a inițiativelor tinerilor (Consiliul Elevilor, Parlamentul Adolescenților);
- Formarea cetățeanului activ, justițiar (Avocatul Elevilor);
- Informare privind stilul sănătos de viață;
- Prevenirea accidentelor rutiere și a incendiilor;

- Informare privind comportamentul în situații de urgență (inundații, cutremure, alunecări de teren, dezastre naturale, accidente aviatice);
- Prevenirea traficului de ființe umane;
- Prevenirea consumului de substanțe toxice (alcool, tutun, droguri);
- "Festivalul Național al Șanselor Tale", ediția a X-a ; "2010 - Anul European al luptei împotriva sărăciei și exluziunii sociale" (educație permanentă; 9 – 14 noiembrie 2009, 27 de unități școlare participante );
- "Săptămâna educației globale" - "Interculturalitate și spiritualitate - ai prieteni, ai sufletul mai bogat!. Să schimbăm lumea în care elevii trăiesc înșa fel încât fiecare copil să trăiască într -o lume demnă."- în parteneriat cu instituții și organizații guvernamentale și nonguvernamentale (5 – 12 noiembrie 2009);
- "Exemple de bună practică: Colegiul Național "Spiru Haret" Tg.-Jiu; Colegiul Tehnic "General Gheorghe Magheru" Tg.-Jiu, Colegiul "Ecaterina Teodoroiu" Tg.-Jiu, Grupul Școlar Energetic Nr. 1 Tg.-Jiu, Colegiul Național "Tudor Vladimirescu" Tg.-Jiu, Colegiul Comercial "Virgil Madgearu" Tg.-Jiu, Colegiul "George Coșbuc" Motru, Șc. Gen. "Alexandru Ștefulescu" Tg.- Jiu, Șc. Gen. "Ecaterina Teodoroiu" Tg.-Jiu, Șc. Gen. Nr. 1 Novaci, Șc. Gen. Bărbătești, Șc. Gen. Păișani, Șc. Gen. "Ion Lotreanu" Alimpești, Șc. Gen. Nr. 1 Motru.

*După evaluarea proiectelor de programe de activități extrașcolare din decembrie 2009, de la Sinaia, pentru prima dată în istoria învățământului preuniversitar gorjean, am reușit să fim promovați de comisia națională cu 9 proiecte în Calendarul Activităților Educative Extrașcolare, la nivel național, (Palatul Copiilor Tg.-Jiu – 5 proiecte; câte un proiect – C.N. "Spiru Haret" Tg.-Jiu, Clubul Copiilor Motru, Colegiul Tehnic "General Gheorghe Magheru" Tg.-Jiu, Liceul Teoretic Novaci, Școala Generală Ceauru - Bălești) și 19 proiecte în Calendarul Activităților Educative Extrașcolare, la nivel regional și interjudețean. Prezentăm mai jos, unitățile școlare care au realizat astfel de proiecte, implicând Județul Gorj pe acest domeniu al educației naționale. Este vorba despre: Colegiul Național "Spiru Haret" Tg.-Jiu, Colegiul Național "George Coșbuc" Motru, Clubul Copiilor Tg. Cărbunești, Șc. Gen. "Ion Lotreanu" Alimpești, Grup Școlar Energetic Nr. 1 Tg.-Jiu, Col. Național "George Coșbuc" Motru, Șc. Gen. Pocruia - Tismana, Școala cu cls. I-VIII Valea cu Apă-Fărcășești, Grup Școlar Transporturi Auto "Traian Vuia" Tg.-Jiu, Grup Școlar Industri al Energetic Turceni, Școala Generală "Sfântul Nicolae" Tg. -Jiu, Grădinița cu Program Prelungit "Mihai Eminescu" Tg.-Jiu, Clubul Copiilor Novaci, Școala Generală Urdari și alte unități școlare gorjene.*

### **3. 2. Participarea la Programele Uniunii Europene în domeniul educației**

În anul 2009, au fost depuse mai multe cereri de finanțare pentru diferite proiecte școlare finanțate din fonduri ale Comisiei Europene prin A.N.P.C.D.E.F.P. Dintre acestea au fost aprobate pentru a se derula proiectele Comenius-parteneriate multilaterale propuse de Sc. Gen. Nr.1 Bumbești Jiu , Sc. Gen. "Sf. Nicolae" Tg.- Jiu și Grădinița cu Program Prelungit "C.tin Brâncuși" Tg.-Jiu. Pe lângă acestea a fost finanțat un Seminar de contact desfășurat la Plovdiv, în Bulgaria. În cadrul programului Grundtvig , Inspectoratul Școlar Județean Gorj a primit finanțare pentru derularea programului cu titlul : "Efective Solution in Prison Education (ESinPE)", care se desfășoară în colaborare cu instituții din Italia, Franța, Turcia, Letonia și Lituania iar 4 cadre didactice de la unități școlare din județ au primit finanțare pentru a participa la cursuri de formare continuă la instituții de învățământ în țări din U.E.

## 10. SĂNĂTATEA

### 1. Evoluția indicatorilor demografici

În domeniul sanitar, evoluția indicatorilor demografici se prezintă astfel:

Indicatori	2008 (‰)	2009 (‰)	Dinamica 2009/2008 (%)
Rata natalității la 1000 locuitori	7,7	7,3	94,81
Rata mortalității la 1000 locuitori	10,5	10,8	102,86
Rata mortalității infantile la 1000 locuitori	7,5	13,4	178,67
Sporul natural	-2,7	-3,5	129,63

Evoluția natalității este influențată de factori de natură demografică: scăderea numărului populației tinere, scăderea numărului căsătoriilor, creșterea numărului uniunilor consensuale (concubinajului); factori economico-sociali și legislativi (liberalizarea avorturilor și programul național de planning familial).

Mortalitatea generală a fost influențată de creșterea ponderii populației vârstnice în totalul populației, precum și următoarele boli:

Nr. Crt.	Boli	Anul 2008 %	Anul 2009 %	Dinamica 2009/2008 %
1.	Bolile aparatului circulator	64,9	63,6	97,00
2.	Tumori	14,2	15,7	107,04
3.	Bolile aparatului respirator	5,0	5,5	110,00
4.	Bolile aparatului digestiv	6,3	5,9	93,65
5.	Leziuni traumatice	5,3	4,2	79,24

Tendențele care se manifestă în continuare sunt de scădere a natalității și de menținere la valori ridicate a mortalității.

Sporul natural rămâne la valori negative, deoarece rata deceselor se menține în continuare mai mare decât rata nașterilor.

Măsurile de îmbunătățire a indicatorilor demografici constau în:

- supravegherea și controlul principalelor boli infecțioase și îmbunătățirea sistemului de supraveghere a sănătății publice ;
- acoperirea întregului județ în ceea ce privește tratamentul insuficienței renale, atât medicamentos cât și prin dializă;
- inițierea de profilaxie și asistență de recuperare pentru afecțiuni cu morbiditate crescută, specifice județului nostru: neurologice, cardiovasculare, reumatologice, boli respiratorii, ginecologice, post traumatice;
- supravegherea calității apei potabile distribuită populației județului, a apelor de irigații și de îmbăiere, a aerului, în zonele poluate;
- supravegherea condițiilor de muncă în unitățile industriale de stat, precum și în unitățile micilor întreprinzători cu recoltări de probe, pentru determinarea noxelor cu impact asupra sănătății salariaților și asupra populației din zona poluată de aceștia.

## 2. Reforma sistemului sanitar

### 2.1. Structura unităților sanitare

Reforma sistemului sanitar a constat în schimbări structurale și de concepție, care au avut în vedere implementarea în sistemul sanitar a legislației specifice .

Astfel s-a acționat în patru domenii:

1. asigurarea funcționării în bune condiții a sistemului sanitar;
2. continuarea măsurilor de reformă;
3. susținerea și dezvoltarea programelor de asistență medico-socială;
4. armonizarea cadrului legislativ cu reglementările Uniunii Europene.

În județul Gorj, toate unitățile administrativ teritoriale dispun de unități sanitare care asigură servicii medicale după cum urmează:

#### a) Unități sanitare cu *paturi*:

În anul 2009 numărul de paturi, ca eficiență, din unitățile sanitare a fost de 2323, cu 2,38 % mai mult ca în anul precedent, astfel:

Unitatea sanitara	Anul 2008	Anul 2009	Dinamica 2008-2009 %
- Spitalul județean Tg-Jiu	1021	1021	100
- Spitalul municipal Motru	200	208	104
- Spitalul orășenesc Tg-Carbunesti	265	308	116,22
- Spitalul orășenesc Novaci	130	133	102,30
- Spitalul orășenesc Rovinari	121	121	100
- Spitalul orășenesc Bumbesti-Jiu	128	128	100
- Spitalul orășenesc Turceni	178	178	100
- Spitalul de pneumoftioziologie Runcu	226	226	100
<b>TOTAL</b>	<b>2269</b>	<b>2323</b>	<b>102,38</b>

b) Serviciul județean de ambulanțe – 42 ambulanțe

c) Cabinete medicale individuale de familie și stomatologice – 271 unități

d) Unități ambulatorii integrate spitalelor – 7 unități

e) Farmacii cu circuit închis – 10 unități

f) Centre de permanență – 5 unități.

### 2.2. Gradul de acoperire cu personal de specialitate.

În aceste unități în anul 2009 și-au desfășurat activitatea 346 medici și 1.143 cadre medico-sanitare, conform tabelului de mai jos:

Unitatea sanitara	Total	Medici	APS	Pers. mediu sanitar	Pers. auxiliar sanitar	TESA	Muncit ori
Total, din care:	2645	346	184	1143	606	109	257
- Spital jud.Tg-Jiu	1174	161	90	528	252	20	123
- Spital mun.Motru	244	28	16	111	54	11	24
Spital orasenesc Tg-	310	64	17	135	57	18	19

Carbunesti							
Spital orasenesc Bumbesti-Jiu	124	15	10	53	21	13	12
Spital orasenesc Rovinari	136	19	9	62	28	7	11
Spital orasenesc Novaci	125	14	9	60	28	3	11
Spital orasenesc Turceni	155	14	8	61	45	8	19
Spit. de Pneumo- ftiziologie, Runcu	165	14	19	58	34	10	30
Serv.judetean de Ambulanta	212	17	6	75	87	19	8

### 2.3. Indicatorii de eficiență

Comparativ cu anul 2008, în anul 2009 indicatorii de eficiență se prezintă astfel:

Nr. crt.	Indicatori	Anul 2008	Anul 2009	Dinamica %
1	Număr paturi	2269	2342	103,22
2	Media paturi	2225	2282	102,56
3	Nr. bolnavi internați	96584	96857	100,28
4	Număr zile spitalizare	714057	698850	97,87
5	Durata medie (zile)	7,39	7,22	97,70
6	Utilizare paturi (nr)	320,92	306,24	95,43
7	Utilizare paturi (%)	87,68	83,90	95,69

În anul 2009 numărul de paturi din unitățile sanitare a crescut cu 2,38% comparativ cu anul 2008 cu efecte benefice în calitatea actului medical. Gradul de utilizare a paturilor a scăzut cu 4,3%. Durata medie de spitalizare a scăzut cu 2,3%, iar numărul de bolnavi internați a crescut cu 0,28% comparativ cu 2008.



Nr. Crt.	Indicatori	Realizare anul 2009	Realizare anul 2008
1	Programul acțiunilor de supraveghere, prevenire și control al bolilor la animale, al celor transmisibile de la animale la om, protecția animalelor și protecția mediului pe anul 2009.	<p>- A fost aprobat Programul acțiunilor de supraveghere, prevenire și control al bolilor la animale, al celor transmisibile de la animale la om, protecția animalelor și protecția mediului pe anul 2009 prin Ordinul nr. 24/2009. A fost întocmit Programul cifric pentru județul Gorj.</p> <p>- S-au efectuat vaccinările antipestoasă porcină și contra antraxului la bovine, ovine, caprine și cabaline.</p> <p>- S-au efectuat vaccinările antirabie la canine și feline.</p> <p>- S-au efectuat vaccinările antipseudopestoasa la pasari.</p> <p>- S-au efectuat testari TBC la bovine.</p>	<p>- A fost aprobat Programul acțiunilor de supraveghere, prevenire și control al bolilor la animale, al celor transmisibile de la animale la om, protecția animalelor și protecția mediului pe anul 2008 prin Ordinul nr. 4/2008. A fost întocmit Programul cifric pentru județul Gorj.</p> <p>- S-au efectuat vaccinările antipestoasă porcină și contra antraxului la bovine, ovine, caprine și cabaline.</p> <p>- S-au efectuat vaccinările antirabie la canine și feline.</p> <p>- S-au efectuat vaccinările antipseudopestoasa la pasari.</p> <p>- S-au efectuat testari TBC la bovine.</p>
2	Produse medicinale veterinare. Nutriția animală. Furaje. Proteină animală.	-23 controale tematice privind produsele medicinale veterinare, nutriția animală, furajele și proteina animală.	-18 controale tematice privind produsele medicinale veterinare, nutriția animală, furajele și proteina animală.
3	Evaluarea activității de bunăstare și protecția animalelor.	-29 controale privind evaluarea activității de bunăstare și protecția animalelor.	-27 controale privind evaluarea activității de bunăstare și protecția animalelor.
4	Boli cuprinse în lista A și B a OIE (declarare, notificare)-supravegherea sanitară veterinară a bolilor transmisibile de la animale vii la om.	-Au fost stinse focarele din trimestru IV 2008. Au fost declarate și notificate 16 focare boli din lista OIE din care 2 nu au fost stinse până la sfârșitul trimestrului IV.	-Au fost declarate și notificate 122 focare boli din lista OIE din care 23 nu au fost stinse până la sfârșitul trimestrului IV.
5	Controlul pieții interne a animalelor, circulația animalelor, organizarea și funcționarea târgurilor și exploatarea de animale.	-36 controale privind Controlul pieții interne a animalelor, circulația animalelor, organizarea și funcționarea târgurilor și exploatarea de animale.	-35 controale privind Controlul pieții interne a animalelor, circulația animalelor, organizarea și funcționarea târgurilor și exploatarea de animale.
6	Ecarisarea teritoriului-subprodusele de origine animală ce nu sunt supuse controlului sanitar veterinar.	<p>-S-au efectuat verificări în toate consiliile locale și exploatarea de animale privind ecarisarea teritoriului.</p> <p>-S-au efectuat 16 verificări privind ecarisarea teritoriului.</p>	<p>-S-au efectuat verificări în toate consiliile locale și exploatarea de animale privind ecarisarea teritoriului.</p> <p>-S-au efectuat 12 verificări privind ecarisarea teritoriului</p>
7	Verificarea periodică a activității medicilor veterinari	-840 controale privind Verificarea periodică a activității medicilor veterinari concesionari și a legalității deconturilor acțiunilor	-780 controale privind Verificarea periodică a activității medicilor veterinari concesionari și a legalității deconturilor acțiunilor

Nr. Crt.	Indicatori	Realizare anul 2009	Realizare anul 2008
	concesionari și a legalității deconturilor acțiunilor strategice plătite de la bugetul de stat.	strategice plătite de la bugetul de stat.	strategice plătite de la bugetul de stat.
8	Monitorizarea și controlul modului de realizare a identificării și înregistrării animalelor din exploatații, gospodăriile populației și unități autorizate sanitar veterinar .	-3241 controale în exploatații, gospodăriile populației și unități autorizate sanitar veterinar.	-4114 controale în exploatații, gospodăriile populației și unități autorizate sanitar veterinar.
9	Verificarea modului de aplicare a metodologiei oficiale privind înregistrarea și identificarea animalelor precum și a legislației în vigoare.	-Realizat -210 verificări ale medicilor veterinari împuterniciți de liberă practică.	-Realizat -210 verificări ale medicilor veterinari împuterniciți de liberă practică
10	Asigurarea emiterii și tipării pașapoartelor pentru bovinele identificate și înregistrate, monitorizarea și controlul distribuției pașapoartelor emise către proprietarii bovinelor.	- 22.299 emiteri și tipări a pașapoartelor pentru bovinele identificate și înregistrate precum și 687 pașapoarte duplicat.	- 21.281 emiteri și tipări a pașapoartelor pentru bovinele identificate și înregistrate precum și 1166 pașapoarte duplicat.
11	Activități de inspecție obligatorie în exploatații și controlarea datelor înscrise de medicii veterinari concesionari împuterniciți în deconturile privind manopera de identificare și înregistrare a animalelor și a mișcărilor acestora, corectarea eventualelor erori.	-278 inspecții în exploatații, gospodăriile populației și unități autorizate sanitar veterinar.	-345 inspecții în exploatații, gospodăriile populației și unități autorizate sanitar veterinar.
12	Testarea conform legislației C.E a bovinelor supuse controlului oficial în abatoare pentru supravegherea depistarea și	- Au fost testate toate bovinele sacrificate în abatoare conform legislației în vigoare.	- Au fost testate toate bovinele sacrificate în abatoare conform legislației în vigoare.

Nr. Crt.	Indicatori	Realizare anul 2009	Realizare anul 2008
	combaterea Encefalopatiei Spongiforme Bovine		
13	Protecția sănătății publice în unitățile de lapte și produse lactate	- Au fost prelevate 139 de probe lapte materie primă și produse finite .	- Au fost prelevate 165 de probe lapte materie primă și produse finite .
14	Ecarisarea în unitățile din domeniul alimentar	- Au fost verificate unități de industrie alimentară și vânzare cu amănuntul fiind întocmite 26 note de control .	- Au fost verificate unități de industrie alimentară și vânzare cu amănuntul fiind întocmite 24 note de control .
15	Bunăstarea animalelor înainte de tăiere și în timpul tăierii în abatoare	- Au fost monitorizate lunar 2 unități de abatorizare și au fost întocmite 8 note de control .	- Au fost monitorizate lunar 2 unități de abatorizare și au fost întocmite 8 note de control .
16	Programul National Cadru privind restructurarea și modernizarea unităților de industrie alimentară	- Au fost monitorizate lunar 3 unități și au fost întocmite 36 note de control.	- Au fost monitorizate lunar 3 unități și au fost întocmite 36 note de control.
17	Controlul operațiunilor de comerț intracomunitar cu produse de origine animală sau alte produse supuse controlului sanitar veterinar	-A fost verificată 1 unitate de comerț intracomunitar.	-A fost verificată 1 unitate de comerț intracomunitar.
18	Controlul asigurării și desfășurării activității personalului sanitar veterinar de stat și personalului sanitar veterinar contractual	- Acțiunea se desfășoară semestrial. - Au fost verificate 8 CSVSA și întocmite 8 note de control .	- Acțiunea se desfășoară semestrial. - Au fost verificate 8 CSVSA și întocmite 8 note de control .
19	Înregistrarea unităților din domeniul alimentar producție primară și vânzare cu amănuntul în baza Ordinului A.N.S.V.S.A. nr.111/2008 .0	- S-au înregistrat 759 unități vânzare cu amănuntul și 93 producători de produse primare. În cursul acestor inspecții s-au aplicat 165 sancțiuni contravenționale în cuantum de 517 800 lei, conform HG 984/2005 cu modificările și completările ulterioare, 6 avertismente scrise conform OG 2/2001, 4 ordonanțe de suspendare a activității și 13 ordonanțe de interzicere a activității conform Ord. ANSVSA nr. 111/2008.	- S-au înregistrat 471 unități vânzare cu amănuntul și 34 producători de produse primare În cursul acestor inspecții s-au aplicat 64 sancțiuni contravenționale în cuantum de 139 800 lei, conform HG 984/2005 cu modificările și completările ulterioare, 4 avertismente scrise conform OG 2/2001, 9 ordonanțe de suspendare a activității și 9 ordonanțe de interzicere a activității conform Ord. ANSVSA nr. 111/2008.

Nr. Crt.	Indicatori	Realizare anul 2009	Realizare anul 2008
20	Realizarea Planului Cifric din cadrul Programului de Supraveghere și Control în domeniul Siguranței Alimentelor în anul 2009 .	- A fost întocmită și trimisă spre aprobare la ANSVSA varianta de proiect a Programului de Supraveghere și Control în domeniul Siguranței Alimentelor în anul 2009 . - au fost recoltate 176 probe	- A fost întocmită și trimisă spre aprobare la ANSVSA varianta de proiect a Programului de Supraveghere și Control în domeniul Siguranței Alimentelor în anul 2008 . - au fost recoltate 387 probe
21	Supravegherea și controlul alimentelor și furajelor modificate genetic	- 22 probe	- 28 probe
22	Supravegherea și controlul unităților care procesează, depozitează și valorifică produse de origine non-animală	- 1413 inspecții și 746 unități înregistrate cf. Ord. ANSVSA 113/2008. În cursul acestor inspecții s-au aplicat 74 sancțiuni contravenționale în cuantum de 195 800 lei, conform HG 984/2005 cu modificările și completările ulterioare, 17 avertismente scrise conform OG 2/2001, 7 ordonanțe de suspendare a activității și 2 ordonanțe de interzicere a activității conform Ord. ANSVSA nr. 111/2008.	- 793 inspecții și 996 unități înregistrate cf. Ord. ANSVSA 113/2008. În cursul acestor inspecții s-au aplicat 45 sancțiuni contravenționale în cuantum de 150 000 lei, conform HG 984/2005 cu modificările și completările ulterioare, 14 avertismente scrise conform OG 2/2001, 20 ordonanțe de suspendare a activității și 20 ordonanțe de interzicere a activității conform Ord. ANSVSA nr. 111/2008.
23	Întărirea pregătirii profesionale a specialiștilor din cadrul Compartimentului Siguranța Alimentelor	- 4 instruiți - proiect MAKIS - Modernizarea Sistemului de Cunoaștere și Informare în Agricultură, USAMV Timișoara, 5 participanti.	- 6 instruiți – HACCP; implementarea noului pachet de igienă; SRAAF, 7 participanti.
24	Implementarea măsurilor necesare pentru a elimina sau reduce la un nivel acceptabil pericolele notificate în cadrul SRAAF	-Realizat - gestionarea unor situații cu risc pentru sănătatea publică (22 alerte).	-Realizat - gestionarea unor situații cu risc pentru sănătatea publică (36 alerte).

**Notă:**

*Facem precizarea că Programul acțiunilor de supraveghere, prevenire și control al bolilor la animale, al celor transmisibile de la animale la om, protecția animalelor și protecția mediului precum și Programului de supraveghere și control în domeniul siguranței alimentelor este întocmit în funcție de efectivele de animale, de numărul operatorilor economici de pe raza județului dar și de normele impuse de Regulamentele Uniunii Europene, acestea fiind adaptate în funcție de aceste cerințe .*

## 11. PROTECȚIA MEDIULUI

Activitatea desfășurată în domeniul protecției mediului a avut la bază programele de activitate propuse, în conformitate cu Programul de Guvernare, Tratatul de aderare la UE, Strategia Națională de Protecție a Mediului și elementele strategice pentru dezvoltarea durabilă a societății în scopul prevenirii și reducerii poluării. În anul 2009, comparativ cu anul 2008, s-a acționat în principal pentru realizarea următoarelor obiective:

Nr. crt.	Realizări 2008	Realizări 2009
1	Au fost încheiate peste 20 de protocoale cu ONG – uri cu activitate în domeniul mediului înconjurător și cu instituții de învățământ gimnazial, preuniversitar precum și universitar în ideea întreprinderii unor acțiuni de colaborare care au avut ca scop conștientizării problemelor mediului înconjurător	Au fost încheiate peste 11 protocoale cu ONG – uri cu activitate în domeniul mediului înconjurător și cu instituții de învățământ gimnazial, preuniversitar precum și universitar în ideea întreprinderii unor acțiuni de colaborare care au avut ca scop conștientizării problemelor mediului înconjurător
2	Diseminarea informației privind capitolul 22 – Mediu - în perioada 01.01.2008 – 31.12.2008 au fost transmise 38 comunicate și informații de presă și au fost realizate 3 conferințe de presă.	Diseminarea informației privind capitolul 22 – Mediu - în perioada 01.01.2009 – 31.12.2009 au fost transmise 44 comunicate și informații de presă și au fost realizate lunar conferințe de presă.
3	Implicarea mass-media în diseminarea informației de mediu – pe baza informațiilor și comunicatelor de presă transmise de APM Gorj au fost publicate în presa locală și au fost realizate 203 de articole/emisiuni/interviuri	Implicarea mass-media în diseminarea informației de mediu – pe baza informațiilor și comunicatelor de presă transmise de APM Gorj au fost publicate în presa locală și au fost realizate 170 de articole/emisiuni/interviuri
4	Asigurarea instruirii personalului din cadrul APM GORJ a fost asigurată prin participarea la un număr de 21 de cursuri și instruirii specifice.	Având în vedere faptul că în anul 2009 nu au fost alocate fonduri pentru perfecționarea profesională, singurele domenii de perfecționare profesională la care au fost participări din partea personalului A.P.M. Gorj, sunt „Proiecte și finanțări” și „Protecția mediului”, prin seminariile, conferințele, programele de formare organizate în cadrul implementării de proiecte și sesiunile de instruire organizate de către Agenția Națională pentru Protecția Mediului
5	<p><b>Au fost emise:</b></p> <ul style="list-style-type: none"> <li>- <b>27</b> avize de mediu ( lichidare judiciară, încetare activitate, vânzare active, etc);</li> <li>- <b>679</b> acorduri rezolvate prin aplicarea ștampilei A;</li> <li>- <b>172</b> acorduri rezolvate prin aplicarea ștampilei B pe fișa tehnică fără acord de mediu;</li> <li>- <b>33</b> acorduri de mediu;</li> <li>- <b>251</b> autorizații de mediu;</li> <li>- <b>0</b> vize anuale.</li> </ul> <p><b>Au avut loc:</b></p> <ul style="list-style-type: none"> <li>- <b>48</b> ședințe CAT ( Comisia de Acorduri Tehnice);</li> <li>- <b>36</b> dezbateri publice;</li> <li>- <b>191</b> participări în CAU ( Comisia de Acorduri Unice).</li> </ul> <p><b>Stadiul autorizării integrate de mediu:</b></p> <ul style="list-style-type: none"> <li>- SC UEG MEDIU SRL – în procedură de autorizare</li> <li>- SC SIMCOR VAR SA Oradea – Autorizația nr. 31/07.05.2007 revizuită în data de 21.11.2008</li> <li>- SC ASSANI IMP-EXP SRL – Autorizația nr. 979/14.03.2008</li> </ul> <p><b>Controale de conformare la obiective industriale :</b></p> <ul style="list-style-type: none"> <li>- IPPC și LCP - <b>22</b></li> <li>- COV - <b>6</b></li> <li>- SEVESO II - <b>11</b></li> </ul>	<p><b>Au fost emise:</b></p> <ul style="list-style-type: none"> <li>- <b>20</b> obligații de mediu ( lichidare judiciară, încetare activitate, vânzare active, etc);</li> <li>- <b>1515</b> notificări A emise pentru proiecte cu impact redus asupra mediului;</li> <li>- <b>166</b> notificări B emise pentru proiecte cu impact semnificativ asupra mediului ;</li> <li>- <b>18</b> acorduri de mediu;</li> <li>- <b>204</b> autorizații de mediu emise fără bilanț de mediu;</li> <li>- <b>1</b> autorizație de mediu emisă cu bilanț de mediu;</li> <li>- <b>10</b> autorizații de mediu emise cu bilanț de mediu și program pentru conformare</li> <li>- <b>46</b> autorizații de mediu revizuite;</li> <li>- <b>3</b> notificări de suspendare acte de reglementare;</li> <li>- <b>1</b> suspendare autorizație de mediu;</li> </ul> <p><b>Au avut loc:</b></p> <ul style="list-style-type: none"> <li>- <b>50</b> ședințe CAT ( Comisia de Analiză Tehnică);</li> <li>- <b>16</b> dezbateri publice;</li> <li>- <b>58</b> participări în CAU ( Comisia de Acorduri Unice).</li> </ul> <p><b>Controale de conformare la obiective industriale :</b></p> <ul style="list-style-type: none"> <li>- Reinventarierea instalațiilor care desfășoară activități aflate sub incidența Directivei 96/61/CE Prevenirea și</li> </ul>

Nr. crt.	Realizări 2008	Realizări 2009
	<p>- Verificare agenți economici ce dețin autorizații de mediu - <b>181</b></p> <p>- Verificarea realizării măsurilor scadente din programele de conformare la agenții economici ce dețin autorizații de mediu -8 controale la 4 agenți economici (10 măsuri scadente)</p> <p>- Verificarea măsurilor de conformare rezultate din avizele de mediu pentru stabilirea obligațiilor de mediu = <b>8</b> controale</p> <p>- Verificarea realizării măsurilor și condițiilor stabilite în acordurile de mediu, pe faze de execuție și la recepția lucrărilor = <b>12</b> controale</p> <p>- Verificarea realizării măsurilor și lucrărilor de refacere a mediului, privind garanțiile financiare = <b>12</b> controale</p>	<p>Controlul Integrat al Poluării - IPPC și stabilirea condițiilor specifice pentru fiecare amplasament –realizat pentru cele 12 amplasamente;</p> <p>– Reinventarierea agenților economici care desfășoară activități ce intră sub incidența Directivei 1999/13/CE privind reducerea emisiilor de Compuși Organici Volatili datorate utilizării solvenților organici în anumite activități și instalații- realizat pentru cei 3 operatori economici;</p> <p>– Urmărirea conformării instalațiilor IPPC - au fost efectuate 25 controale de conformare cu ARPM Craiova și GNM- CJ Gorj</p> <p>– Verificarea măsurilor din Planul de acțiune la autorizațiile integrate de mediu emise - nu s-au constatat măsuri nerealizate;</p> <p>– Completarea Registrului Național al Poluanților Emiși și Transferați (E-PRTR) cu setul pentru anul 2008 în vederea pregătirii raportării către CE în anul 2010 - realizat și transmis la ANPM , cu respectarea termenelor;</p> <p>– Urmărirea conformării instalațiilor LCP - au fost efectuate 6 controale de conformare cu ARPM Craiova și GNM- CJ Gorj la cele 2 amplasamente LCP ( instalații mari de ardere), respectiv C.E. Rovinari și Turceni;</p> <p>– Raportarea stadiului implementării Programului Național de reducere a emisiilor, inclusiv validarea datelor – realizat și transmis la ARPM Craiova , cu respectarea termenelor;</p> <p>– Verificarea măsurilor incluse in Programul National de reducere a emisiilor de dioxid de sulf, oxizi de azot si pulberi provenite de la instalatiile mari de ardere – nu s-au constatat măsuri nerealizate;</p> <p>– Raportarea inventarului pentru obiectivele SEVESO II - realizat lunar pentru toate cele 7 amplasamente cu risc major și 3 cu risc minor;</p> <p>– Verificarea obiectivelor SEVESO II conform planului anual comun de inspecție – realizat, au fost efectuate 10 controale cu ISU Gorj și GNM- CJ Gorj;</p> <p>– Verificarea bilanțurilor de solvenți - realizat pentru U.M.Sadu, S.C. Artego SA Tg-Jiu și S.C. Rostramo SA Tg-Jiu;</p> <p>– Monitorizarea emisiilor de COV, datorate utilizării solvenților organici în anumite activități și instalații - realizat pentru U.M.Sadu, S.C. Artego SA Tg-Jiu și S.C. Rostramo SA Tg-Jiu;</p> <p>– Urmărirea conformării instalațiilor COV- au fost efectuate 3 controale , nu s-au constatat neconformități</p>
6	<p>În anul 2008, s-au realizat următoarele:</p> <ul style="list-style-type: none"> <li>- Supravegherea calității aerului – <b>355</b> analize</li> <li>- Expertize asupra calității apei (ape de suprafață, ape uzate, pânza freatica si precipitații) - <b>487</b> analize</li> <li>- Expertize biologice si bacteriologice – <b>64</b> analize</li> <li>- Expertize asupra calității solului – <b>50</b> analize</li> <li>- Determinări sonometrice – <b>328</b></li> <li>- la solicitarea persoanelor fizice și juridice au fost efectuate analize pentru care s-au perceput tarife, în conformitate cu legislația în vigoare.</li> </ul> <p><u>Monitorizarea automată a calității aerului</u> - APM GORJ are în dotare 2 stații de monitorizare automată a calității aerului (de tip industrial <b>GJ 1</b> cu amplasare la Târgu-Jiu și <b>GJ 2</b> cu amplasare la Rovinari, un panou de informare a publicului cu amplasare la Târgu Jiu, un panou interior de informare a publicului, pentru montare la sediului APM</p>	<p><b>Supravegherea calității aerului prin :</b></p> <p><u>Metode semiautomate</u> : 316 determinări (24 h, 30 min) la indicatorul NH3</p> <p><u>Metode automate:</u> -</p> <ul style="list-style-type: none"> <li>• analizoare SO2 și NOX – 209 determinări ( valori medii zilnice)</li> <li>• Stații automate de monitorizare a calității aerului (3) – 151668 determinări ( valori medii orare). APM GORJ are în dotare 3 stații de monitorizare automată a calității aerului (de tip industrial), <b>GJ 1</b> amplasată la Târgu-Jiu, <b>GJ 2</b> la Rovinari și <b>GJ 3</b> la Turceni, precum si aparatura de laborator aferentă acestora. Stațiile sunt operate de personalul din cadrul APM Gorj cu asistența reprezentanților ORION EUROPE și realizează monitorizarea continuă a calității aerului din cele zone. Indicatorii monitorizați (medii orare) sunt: SO<sub>2</sub>, NO, NO<sub>2</sub>,</li> </ul>

Nr. crt.	Realizări 2008	Realizări 2009
	<p>Gorj si aparatura de laborator necesara dotării laboratorului de aer si a camerei de balanțe ce vor deservi stațiile.</p> <p>Stațiile furnizate în cadrul acestui proiect funcționează în prezent, fiind operate de personalul din cadrul APM Gorj cu asistența reprezentanților ORION EUROPE și realizează monitorizarea continuă a calității aerului din zonele Tg-jiu și Rovinari . Indicatorii monitorizați (medii orare) sunt: SO<sub>2</sub>, NO, NO<sub>2</sub>, NO<sub>x</sub>, CO, O<sub>3</sub>, PM<sub>10</sub>.</p> <p>A fost montat și pus în funcțiune panoul exterior de informare a publicului, rămânând pus în funcțiune panoul interior (totemul) la sediul APM Gorj.</p> <ul style="list-style-type: none"> <li>- <u>Monitorizarea poluanților gazoși ( SO<sub>2</sub>, NO<sub>2</sub>, NH<sub>3</sub>)</u> se realizează în cinci fixe amplasate pe teritoriul județului , pin utilizarea metodelor automate și manuale.</li> <li>- Pentru pulberi sedimentabile există 66 de puncte de prelevare</li> <li>- Pulberile în suspensie fracțiunea PM 10 s-a determină cu preponderență într-un singur punct de prelevare fix cu aparat mobil tip Sven - LECKEL .</li> <li>- <u>Precipitații</u> – 1 punct de prelevare</li> <li>- <u>Ape de suprafață</u> – 21 puncte de prelevare</li> <li>- <u>Pânza freatică</u> – 22 puncte de prelevare în 4 zone</li> <li>- <u>Ape uzate</u> – 56 puncte de prelevare</li> <li>- <u>Expertize biologice și bacteriologice</u> se realizează în 24 puncte de prelevare</li> <li>- <u>Probe de sol</u> se recoltează din 25 de puncte</li> <li>- <u>Determinări sonometrice</u> s-au realizat realizat în 12 puncte</li> </ul>	<p>NO<sub>x</sub>, CO, O<sub>3</sub>, PM<sub>10</sub>.</p> <p><u>Determinări de pulberi în suspensie</u> – 225 determinări (24 h)</p> <p><u>Determinări de pulberi sedimentabile</u> : 694 determinări (66 de puncte de prelevare)</p> <p><u>Expertize asupra calității apelor</u></p> <p>Monitorizare (ape de suprafața, ape uzate, pânza freatica ) - <b>234</b></p> <p>Analize efectuate la solicitare (contracte, comenzi) – tarificate conform Ordin 890/2009 – 450</p> <p><u>Expertize biologice</u> – 60</p> <p><u>Expertize asupra calității solului</u> – 64</p>
7	Colectare DEEE in judetul Gorj – s-au organizat 6 campanii de colectare DEEE si au fost colectate 17.6 t DEEE	Participarea la campaniile lunare privind Marea debarasare a DEEE in județul Gorj – s-au organizat 10 campanii de colectare DEEE si au fost colectate 22.45 t DEEE
8	- În anul 2008 s-au efectuat un număr de 35 controale în arii naturale protejate	<p><b>Controale pe componenta biodiversitate:</b></p> <ul style="list-style-type: none"> <li>• 10 controale in SCI – Natura 2000;</li> <li>• 35 controale in ariile naturale protejate din rețeaua nationala</li> </ul>

## 12. PROTECȚIA CONSUMATORILOR

CJPC Gorj, potrivit atribuțiilor ce îi revin pentru asigurarea și respectarea drepturilor cetățenilor în calitatea lor de consumatori, a întreprins în permanență acțiuni de control și supraveghere pe piață la producători și la agenții economici care comercializează diverse produse, în scopul supravegherii calității produselor și serviciilor destinate populației.

### SITUATIA COMPARATIVA A INDICATORILOR REALIZATI DE CJPC GORJ IN PERIOADA 2008 - 2009

INDICATORI	2008	2009	2009/2008 (%)
<b>NUMAR MEDIU PERSONAL</b>	<b>9</b>	<b>7</b>	<b>0,77</b>
<b>Numarul total de actiuni de control</b>	<b>2783</b>	<b>2354</b>	<b>0,84</b>

Numarul total de actiuni de control / comisar	309	336	1,08
Numarul total PROCESE VERBALE DE CONSTATARE A CONTRAVENTIEI incheiate	2413	1779	0,73
Numarul total PROCESE VERBALE DE CONSTATARE A CONTRAVENTIEI incheiate / COMISAR	268	254	0,94
PROCESE VERBALE DE CONSTATARE A CONTRAVENTIEI INCHEIATE CU AMENDA	1196	942	0,78
PROCESE VERBALE DE CONSTATARE A CONTRAVENTIEI INCHEIATE CU AMENDA / COMISAR	1196	942	0,78
Valoarea totala a amenzilor aplicate (RON)	3077300	1635900	0,53
Numarul de reclamatii inregistrate	602	730	1,21
Numarul de reclamatii CERCETATE / COMISAR	67	104	1,55
Valoarea produselor si serviciilor neconforme controlate	43216,18	53559,35	1,23
Valoarea marfurilor neconforme controlate oprite definitiv de la comercializare	2016,09	1795,10	0,89
ACTIUNI EDUCARE CONSUMATORI/CONSILIERE OPERATORI ECONOMICI	850	1024	1,20

### 13. STAREA CULTURALĂ A JUDEȚULUI GORJ

Activitatea Direcției Județene pentru Cultură, Culte și Patrimoniul Cultural Național Gorj, în anul 2009, a avut de atins următoarele obiective:

Nr. Crt	OBIECTIVE/ACȚIUNI	REALIZARI
1.	<b>Monitorizarea stării de conservare a monumentelor istorice din județ, inspecție și control</b> <ul style="list-style-type: none"> <li>- verificarea în teren a stării de conservare a patrimoniului imobil: 80 monumente monitorizate;</li> <li>- monitorizarea lucrărilor ce se desfășoară la monumentele istorice din județ: 10 controale la lucrările (avizate în 2008 și nefinalizate) ce se desfășoară la monumente istorice din județ; participarea în funcție de solicitări în comisiile de</li> </ul>	80 monumente monitorizate, 10 șantiere monitorizate



Nr. Crt	OBIECTIVE/AȚIUNI	REALIZARI
	recepție a lucrărilor efectuate	
2.	<b>Monitorizarea stării de conservare a patrimoniului mobil</b> <ul style="list-style-type: none"> <li>- verificarea în teren a bunurilor culturale mobile susceptibile a face parte din patrimoniul cultural național în parteneriat cu reprezentanții cultelor: 40 de controale la deținătorii nespecializați de bunuri culturale</li> <li>- control la instituțiile specializate (muzee, colecții publice), deținătoare de bunuri culturale mobile: 5 controale la deținători specializați de bunuri culturale mobile</li> </ul>	42 deținători nespecializați și 9 deținători specializați
3.	<b>Monitorizarea stării de conservare a siturilor arheologice din județ, inspecție și control</b> <ul style="list-style-type: none"> <li>- monitorizarea stării de conservare a siturilor arheologice: 40 verificări în teren la siturile arheologice</li> <li>- monitorizarea șantierelor arheologice autorizate a se desfășura pe teritoriul județului: controlul tuturor șantierelor arheologice autorizate a se desfășura în județul Gorj</li> </ul>	10 sit controlat și 4 șantiere arheologice
4	<b>Identificarea și evidența patrimoniului imaterial din județ</b> <ul style="list-style-type: none"> <li>- cercetarea în teren a patrimoniului cultural imaterial</li> </ul>	28 cercetări de teren; 2 obiceiuri documentate
5.	<b>Finalizarea recoltării datelor necesare realizării programului național de implementare a unui Sistem Informațional Geografic pentru protecția patrimoniului cultural național imobil - eGISPAT</b> <ul style="list-style-type: none"> <li>- continuarea cartării monumentelor istorice și a siturilor arheologice conform cerințelor MCCPN pentru realizarea programului național de implementare a unui sistem informațional geografic pentru protecția patrimoniului cultural național imobil (arheologie și monumente istorice)</li> <li>-</li> </ul>	80 obiective cu date GPS;
6.	<b>Actualizarea Listei Monumentelor Istorice</b> <ul style="list-style-type: none"> <li>- finalizarea listei monumentelor istorice care se va publica în 2009</li> </ul>	finalizat
7.	<b>Asigurarea serviciilor de avizare și emitere a certificatelor de export sau de descărcare de sarcină arheologică</b> <b>Pentru patrimoniul imobil:</b> <ul style="list-style-type: none"> <li>- asigurarea serviciului de emitere a avizelor pentru intervenții la monumente și în zona protejată – verificare documentații, susținerea lor în comisia zonală a monumentelor istorice nr. 6 , eliberarea avizelor</li> </ul> <b>Pentru patrimoniul mobil:</b> <ul style="list-style-type: none"> <li>- asigurarea serviciului de emitere a certificatelor de export – expertizarea bunurilor, emiterea certificatelor de export definitiv sau temporar sau declanșarea procedurii de clasare, după caz</li> </ul>	55 avize favorabile emise; 25 documentații susținute care au fost respinse sau amânate; nu au fost solicitări pentru certificate de export bunuri mobile 1 documentația pentru obținerea unui certificat de descărcare de sarcina arheologica transmisă Comisiei Naționale de Arheologie

Nr. Crt	OBIECTIVE/ACȚIUNI	REALIZARI
	<p><b>Pentru patrimoniul arheologic:</b>  asigurarea serviciului de eliberare a certificatelor de descărcare de sarcină arheologică – îndrumarea solicitanților, emiterea certificatului pe baza raportului de cercetare arheologică elaborat de un arheolog autorizat</p>	
8.	<p><b>Realizarea de baze de date necesare unei mai bune gestionări a activității de protejare, promovare și valorificare a patrimoniului cultural național</b></p> <ul style="list-style-type: none"> <li>- actualizarea bazei de date privind starea monumentelor și siturilor arheologice</li> <li>- reinventarierea și actualizarea bazei de date a bunurilor culturale mobile din județ rezultate așteptate:</li> <li>- stabilirea priorităților de restaurare pentru monumentele istorice din județ</li> <li>- continuarea activității de întocmire a fișelor analitice și a obligației privind folosința monumentului istoric</li> <li>- realizarea bazei de date a monumentelor de for public din județ</li> </ul>	80 înregistrări documentare și fotografice; 26 fișe analitice actualizate; 10 înștiințări privind regimul juridic de monument istoric întocmite și înmânate; reinventarierea bunurilor a 40 de deținători nespecializați și prelucrarea datelor în baza de date pentru bunuri culturale mobile
9.	<p><b>Consiliere privind respectarea legislației de protejare a patrimoniului cultural național</b></p> <ul style="list-style-type: none"> <li>- consilierea reprezentanților desemnați de autoritățile locale să desfășoare activități de protejare și conservare a patrimoniului cultural național cu privire la legislația în domeniu, cu accent pe finalizarea marcării monumentelor istorice</li> <li>- parteneriate cu protopopiatele din județ în vederea responsabilizării reprezentanților clerului asupra obligațiilor ce le revin ca administratori de patrimoniu cultural național</li> <li>- consilierea autorităților publice locale privind inițierea și gestionarea colecțiilor muzeale în condițiile legislației privind protejarea patrimoniului cultural național</li> <li>-</li> </ul>	1 plan de acțiuni cu ISU Gorj în baza protocolului din 2008; 2 seminarii în colaborare cu ISU; 1 instructaj anual ; 6 prezentări ale problematicei legislației privind protejarea patrimoniului cultural național, grup țintă: responsabilii desemnați de APL pe probleme protejării patrimoniului cultural național; 10 monumente istorice marcate de APL, 6 acțiuni de control cu IPJ Gorj ; 1 pliant în colaborare cu ISU Gorj „Contribuiți la protejarea patrimoniului cultural național prin organizarea managementului situațiilor de urgență” tipărit în 200 de exemplare și distribuit APL la Ziua Protecției Civile; 155 monumente istorice marcate de APL
10.	<p><b>Promovarea patrimoniului cultural național gorjean</b></p> <ul style="list-style-type: none"> <li>- parteneriate cu instituțiile de învățământ în scopul realizării de activități care să conducă la educarea tinerilor pentru protejarea și promovarea patrimoniului cultural național</li> <li>- Zilele Europene ale Patrimoniului</li> </ul>	Expoziția de fotografie „Bisericile de lemn din Gorj – tezaur de arhitectură și iconografie românească” vernisată în Italia – 16 ianuarie 2009 la Padova, 21 ianuarie

Nr. Crt	OBIECTIVE/ACȚIUNI	REALIZARI
	<ul style="list-style-type: none"> <li>- realizarea site-ului <a href="http://www.monumenteistoricegorj.ro">www.monumenteistoricegorj.ro</a></li> <li>- parteneriate cu operatori culturali din județ pentru promovarea valorilor culturale din comunitate</li> <li>- promovarea valorilor culturale ale comunităților locale – „PATRIMONIU ȘI IDENTITATE LOCALĂ . MUZEUL ARCANI”</li> </ul>	<p>2009 la Institutul Cultural Român de la Veneția;</p> <p>2 parteneriate cu instituții de învățământ derulate – Grupul Școlar Rovinari, respectiv Grupul Școlar Tehnologic Ion Mincu;</p> <ul style="list-style-type: none"> <li>- site-ul <a href="http://www.monumenteistoricegorj.ro">www.monumenteistoricegorj.ro</a> finalizat ;</li> <li>- desfășurare activități pentru Zilele Europene ale Patrimoniului</li> <li>- lansare campania SOS Monumente Istorice</li> </ul>
11.	<p><b>Sprijinirea operatorilor culturali din județ</b></p> <ul style="list-style-type: none"> <li>- diseminarea informațiilor privind sursele de finanțare a programelor și proiectelor culturale</li> <li>- diseminarea informațiilor privind activitatea culturală din județ</li> <li>- parteneriate cu operatorii culturali din județ</li> </ul>	<p>51 evenimente culturale ale operatorilor din județ mediatizate lunar prin intermediul site-urilor <a href="http://www.gorj.djc.ro">www.gorj.djc.ro</a> și <a href="http://www.monumenteistoricegorj.ro">www.monumenteistoricegorj.ro</a></p>
12.	<p><b>Asistență metodologică și consultanță</b></p> <ul style="list-style-type: none"> <li>- acordarea de îndrumare metodologică și consultanță pentru solicitările venite din partea autorităților publice locale, așezămintelor culturale, a operatorilor culturali, ONG -urilor sau a persoanelor fizice și juridice</li> </ul>	<p>Consultanță privind lucrările care se pot executa la monumentele istorice</p> <p>Corespondență cu persoane fizice sau juridice interesate de regimul juridic de monument istoric al unor imobile</p>

## 15. SIGURANȚA CETĂȚEANULUI ȘI STAREA DE INFRAȚIONALITATE ÎNREGISTRATĂ LA NIVELUL JUDEȚULUI

Pe parcursul anului 2009, activitatea instituției a fost marcată de evenimente și acțiuni importante care au determinat eforturi suplimentare pentru asigurarea unui mediu de securitate cetățenilor.

Concentrat pe oferirea unui serviciu public polițienesc de calitate, Inspectoratul de Poliție al Județului Gorj a urmărit îndeplinirea obiectivelor stabilite în *Programul de Guvernare pentru perioada 2009 - 2012*, respectiv:

- Siguranța cetățeanului;
- Prevenirea și combaterea criminalității;
- Asigurarea climatului de legalitate a mediului de afaceri.

Situația operativă înregistrată în cele 12 luni 2009 relevă faptul că fenomenul infrațional a fost menținut sub control, astfel:

- ✓ Scade infracționalitatea stradală sesizată cu 5%;
- ✓ Crește volumul criminalității economico-financiare soluționate la sută de mii de locuitori cu 10%;
- ✓ Din punct de vedere al volumului criminalității la sută de mii de locuitori, la infracțiunile soluționate ne situăm pe locul II la nivel național.

La nivel național, în ceea ce privește volumul criminalității, raportat la 100.000 locuitori, IPJ Gorj se situează pe locul 1 la total infracțiuni sesizate, pe locul 1 la total infracțiuni economico-financiare sesizate, pe locul 3 la total infracțiuni judiciare sesizate și pe locul 1 la total infracțiuni sesizate de altă natură.

Infracționalitatea sesizată înregistrează un trend ascendent +7,33%, cea constatată +11,35% iar cea soluționată +18,58%.

Evoluția macro-indicatorilor înregistrați la nivelul I.P.J. Gorj relevă o creștere constantă a *infracționalității sesizate* pe fondul modificărilor legislative aduse Codului de Procedură Penală. Astfel, numărul faptelor sesizate a cunoscut un trend ascendent, fiind înregistrate 20.859 infracțiuni, cu 1.425 mai multe decât în perioada similară a anului precedent.

Creșterea calității și temeiniciei actului de începere a urmăririi penale a determinat înregistrarea unui trend ascendent al *infracțiunilor constatate*, de la 5.770 la 6.425.

La *infracțiunile soluționate* se remarcă, de asemenea, o creștere cu 1.392 fapte, față de perioada similară a anului trecut. Au fost învinuite/inculpate 6.578 persoane, din care 3.154 cercetate pentru infracțiuni judiciare, iar 858 pentru fapte din sfera economico-financiară.

Cunoașterea și stăpânirea situației operative, îndeplinirea prerogativelor ce ne-au fost încredințate de societate au condus la neînregistrarea de fapte care să perturbe grav liniștea și ordinea publică sau să afecteze siguranța cetățenilor și comunităților locale, asigurându-se climatul propice bunei conviețuirii sociale.

În anul 2009 au fost soluționate 15.968 lucrări și cauze penale (față de 15.379 în 2008) din care 4.248 dosare cu urmărirea penală începută și 11.720 lucrări penale.

Se poate aprecia că operativitatea a fost bună, astfel că din cele 4.248 dosare soluționate, 2.707 s-au rezolvat în 0 - 3 luni de la data începerii urmăririi penale, 604 între 3 - 6 luni, 404 peste 6 luni, diferența de 533 constituind-o cauzele prescrise sau declinate.

În ceea ce privește fermitatea, subliniem faptul că în dosarele penale soluționate au fost cercetați 4.777 învinuiți, din care 202(+73) au fost reținuți, 159 (+16) fiind arestați preventiv.

S-a colaborat bine cu unitățile de parchet care supraveghează activitatea de cercetare penală. Periodic au avut loc întâlniri de lucru cu conducerea unităților de parchet, mai ales pe linia operativității, precum și pentru analiza unor dosare cu grad ridicat de dificultate în cercetare.

La nivel național, IPJ Gorj se situează pe locul 3 la total infracțiuni judiciare sesizate, pe locul 35 la total infracțiuni judiciare constatate și pe locul 4 la total infracțiuni judiciare soluționate, acestea înregistrând o creștere procentuală de 14,82%.

În ceea ce privește infracțiunea de omor în forma consumată, se constată că aceasta se situează la nivelul de 3 fapte, în scădere față de anul trecut. De asemenea, tentativa la infracțiunea de omor se menține la un nivel constant de 4 fapte față de perioada similară a anului precedent. Pozitiv este și faptul că nu s-au înregistrat pruncucideri și lovituri cauzatoare de moarte, scăzând de asemenea cu 2 fapte vătămările corporale grave.

Din cele 2.313 infracțiuni judiciare, 750 au fost îndreptate împotriva vieții, integrității corporale sau sănătății persoanei, valoare mai mică decât cea înregistrată în 12 luni 2008. În ceea ce privește activitatea de constatare a faptelor de mare violență, I.P.J. Gorj se situează la nivel național, în ordine descrescătoare, pe locul 40 la infracțiunea de omor, pe locul 28 la tentativa de omor, pe locul 36 la vătămarea corporală gravă și pe locul 39 la loviri cauzatoare de moarte.

***Infracțiunile contra patrimoniului*** cresc cu 1%, de la 1633 în 12 luni 2008 la 1647 în 12 luni 2009. În ceea ce privește constatarea acestui gen de fapte, remarcăm o creștere de 14 fapte, furturile scăzând cu 38 fapte, de asemenea infracțiunile de tâlhărie scad cu 7 fapte, iar furturile din auto scad cu 36 fapte.

Nu înregistrăm tâlhării prin folosirea unor arme letale sau neletale, iar majoritatea furturilor din locuințe și din societățile comerciale s-au comis prin efracție, în parte acest mod de operare fiind favorizat de insuficiența măsurilor asigurătorii luate de cetățeni ori administratorii firmelor.

În perioada analizată în **domeniul regimului armelor, explozivilor și substanțelor periculoase** au fost constatate 99 infracțiuni, din care 37 la Legea 295/2004, 9 la regimul materiilor explozive, 13 la regimul armelor și munițiilor, 13 la regimul produselor și substanțelor chimice periculoase, 8 braconaje cinegetice, 5 la Legea nr.86/2006, 7 la Legea nr.126/1995 privind regimul materialelor explozive, 4 la Legea nr.508/2004, 2 la O.U.G. 195/2005 și 1 infracțiune de altă natură.

Au fost indisponibilizate 18 arme letale, 3 arme de autoapărare, 39 arme de tir, 9 arme, 430 bucăți muniție, 707 bucăți capse electrice, 445,6 kg explozivi, 41,999 kg substanțe toxice, 2,369 kg mercur și 149 metri liniari setcă monofilament.

*I.P.J. Gorj se situează pe locul 1 cu 13 infracțiuni constatate la regimul produselor chimice și periculoase.* În perioada sărbătorilor de iarnă, în conformitate cu prevederile Planului de acțiune "FOC DE ARTIFICII", au fost constatate 15 infracțiuni și confiscată cantitatea de 271 kg obiecte pirotehnice de la persoanele care le comercializau în mod ilegal.

În ceea ce privește **infracțiunile de criminalitate economico-financiară**, la nivel național, IPJ Gorj se situează pe locul 1 la total infracțiuni sesizate (+19%), pe locul 5 la total infracțiuni constatate (+14%) și pe locul 5 la total infracțiuni soluționate (+8%).

Maniera de abordare a criminalității economico-financiare a constat în direcționarea eforturilor spre combaterea faptelor ilegale grave din economia națională, obiectivul prioritar de acțiune fiind *menținerea unui climat de legalitate în sfera afacerilor*, capabil să asigure buna funcționare a economiei românești.

Pe parcursul anului 2009 au fost constatate 2.024 infracțiuni economico-financiare, în creștere cu 242 fapte față de 2008.

În vederea prevenirii și combaterii infracționalității specifice *drepturilor de proprietate intelectuală* au fost efectuate 42 acțiuni, ocazie cu care s-au întocmit 161 dosare penale, constatate 111 infracțiuni și aplicate 59 contravenții în valoare de 60.400 lei. Totodată, s-a dispus măsura confiscării a 141 C.D-uri și D.V.D-uri și unor bunuri în valoare de 7.990 lei.

În domeniul protecției intereselor financiare și *combaterii actelor de evaziune fiscală* ce aduc atingere bugetului statului s-au organizat și executat acțiuni și controale împreună cu Garda Financiară, Oficiul pentru Protecția Consumatorului, Direcția Sanitar-Veterinară, Inspectoratul Teritorial de Muncă Gorj, ocazie cu care s-au aplicat 790 sancțiuni contravenționale, conform Legii 12/1990, republicată, și 105 pentru încălcarea prevederilor altor acte normative.

Au fost ridicate în vederea confiscării bunuri (țigări, cafea, alcool) în valoare de 261.484 lei, sume în numerar în valoare de 34.543 lei și 900 grame aur .

Pe parcursul anului 2009 s-a desfășurat acțiunea națională „Strada – 2009” care și-a propus să ofere cetățenilor încredere și siguranță.

**Infracționalitatea stradală** sesizată a înregistrat o scădere de 5%, I.P.J Gorj ocupând, în ordine descrescătoare, locul 36 la nivel național.

*Nu au fost sesizate omoruri, tentative de omor, tentative de viol, violuri și lovituri cauzatoare de moarte.*

Infracțiunile de furt reprezintă cel mai mare segment al fenomenului infracțional stradal, care în perioada analizată au înregistrat o scădere de 10%, de la 253 în 12 luni 2008, la 227 în 12 luni 2009, 214 fiind săvârșite în mediul urban și 13 în mediul rural, majoritatea fiind comise pe timp de noapte.

**Din punct de vedere al criminalității în mediul rural** din datele statistice prezentate rezultă că înregistrăm o creștere de 16% la total infracțiuni constatate în mediul rural - de la 2.181 în 12 luni 2008 la 2.535 fapte în 12 luni 2009.

În cadrul *Programului pentru prevenirea în sistem integrat a criminalității din mediul rural*, au fost organizate și executate 8 acțiuni, pentru prevenirea și combaterea furturilor de produse petroliere, din care 4 au fost executate în comun cu I.J.J. Gorj.

La nivelul județului au fost constatate 6 infracțiuni comise în zona obiectivelor petroliere. Au fost aplicate 14 sancțiuni contravenționale la OUG 271/2000 rep., în valoare de 14.000 lei și ridicată în vederea confiscării cantitatea de 1.475 litri produs petrolier.

**În domeniul silvic**, efectivele poliției, în cooperare cu reprezentanții Inspectoratului Teritorial de Regim Silvic au organizat și executat un număr de 2.810 acțiuni, din care: pentru controlul circulației materialului lemnos – 2096; în fondul forestier – 395; pentru controlul instalațiilor de debitat material lemnos – 319.

- Cu această ocazie au fost constatate 239 infracțiuni prevăzute de Codul Silvic
- Au fost aplicate 518 sancțiuni contravenționale, din care: 410 la regimul silvic și 108 la alte acte normative a căror valoare este de 362.191 lei.
- A fost confiscată cantitatea de 755,798 m.c. material lemnos din care: lemn de lucru – 67,78 m.c.; cherestea – 86,133 m.c.; lemn de foc - 601,885 m.c., în valoare de 318.903 lei; pomi de Crăciun confiscați – 170 buc, în valoare de 8.045 lei.

În concordanță cu prioritățile Poliției Române, eforturile agenților de circulație s-au concentrat pe **promovarea siguranței traficului rutier** și reducerea victimizării participanților la trafic.

Cu ocazia activităților zilnice de supraveghere și control a circulației cât și în cadrul celor 2.396 acțiuni organizate, cadrele poliției rutiere au aplicat 52.369 sancțiuni contravenționale, valoarea amenzilor fiind de 9.233.470 lei.

Au fost reținute 3.478 permise de conducere, din care 3.085 în vederea suspendării exercitării dreptului de a conduce autovehicule pe drumurile publice, 392 reținute în vederea anulării, precum și 1.655 certificate de înmatriculare. De asemenea, au fost aplicate 2.521 sancțiuni pietonilor, 391 bicicliștilor și 334 căruțașilor.

În ceea ce privește numărul accidentelor grave produse pe arterele de circulație din județ, I.P.J Gorj se situează pe locul 39, la nivel național. **Se remarcă în anul 2009 scăderea numărului persoanelor decedate cu un procent de 28,4% față de 2008.**

Apropierea de comunitate s-a realizat cu precădere prin **continuarea implementării conceptului Poliției de Proximitate**, context în care, în perioada analizată 68 de polițiști au fost pregătiți în domeniul relaționării cu cetățenii. În această formă de pregătire au fost incluși 20 polițiști din structurile poliției de ordine publică și 48 de la alte formațiuni.

Un progres evident s-a realizat în direcția creșterii vizibilității și mobilității polițiștilor în stradă, sens în care au fost suplimentate posturile din cadrul structurilor poliției de ordine publică ce acționează în stradă.

Subliniem colaborarea bună cu Instituția Prefectului, Consiliul Județean, Autoritatea Teritorială de Ordine Publică Gorj, cu deosebire în ceea ce privește stabilirea de obiective și sarcini precise pentru menținerea ordinii și siguranței civice pe raza de competență și asigurarea finanțării unor proiecte specifice Poliției Gorjene.

Remarcăm modul eficient în care unitățile județene ale Ministerului Public, Ministerului Justiției și alte instituții de la nivelul județului Gorj (SRI, SIPI, Biroul Anticorupție Gorj, IJJ, ISU, STS, Garda Financiară, Direcția Finanțelor Publice, Inspectoratul Școlar Județean, Penitenciarul Tg-Jiu, Secția Drumuri Naționale și Primăriei) au susținut activitatea inspectoratului, dialogul și informarea reciprocă constituind coordonate de bază.

În perioada analizată, conducerea inspectoratului a urmărit îndeplinirea obiectivelor prevăzute în *Planul General de Acțiune STRADA 2009*. În acest sens, a crescut numărul patrulilor mixte polițiști-jandarmi, care au acționat zilnic în zonele cu potențial de risc criminogen, de la 14 în anul 2008, la 26 în prezent. S-a înregistrat o diminuare cu 5% a infracțiunilor stradale sesizate, aplicate 61.051 sancțiuni, au fost prinși în flagrant 477 autori și 103 urmăriți.

**Pe linia transparenței instituționale**, în anul 2009, s-au redactat și difuzat 437 buletine și comunicate de presă cuprinzând 1.450 știri și evenimente ce au fost puse la dispoziția ziariștilor acreditați pe lângă instituția noastră.

Au fost realizate 46 emisiuni și 480 intervenții la posturile de radio locale, iar la televiziunile locale s-a participat la 43 emisiuni, acordându-se de asemenea 900 puncte de vedere.

## 16. STAREA ADMINISTRATIVĂ

Conducerea Prefecturii Gorj a acționat pentru ducerea la îndeplinire a acțiunilor propuse, în concordanță cu Programul de Guvernare, la care au fost implicate serviciile deconcentrate de la nivelul județului Gorj și factorii de răspundere din teritoriu.

### 1. VERIFICAREA LEGALITĂȚII ACTELOR EMISE SAU ADOPTATE DE CĂTRE AUTORITĂȚILE ADMINISTRAȚIEI PUBLICE LOCALE.

Prefectul, în temeiul art. 123, alin. 5 din Constituția României coroborat cu prevederile Legii nr. 340/2004 privind instituția prefectului, în calitatea sa de reprezentant al Guvernului în teritoriu, veghează la respectarea de către autoritățile administrației publice locale și județene, a legislației în vigoare, în procesul de adoptare/emitere a actelor administrative, precum și cu privire la măsurile întreprinse de primar sau de președintele Consiliului Județean Gorj în calitatea lor de reprezentanți ai statului în unitatea administrativ-teritorială.

Controlul de legalitate asupra actelor administrative emise/adoptate de autoritățile administrației publice locale din județul Gorj, este exercitat de Prefectul Județului Gorj, în temeiul dispozițiilor art.19, alin.1, lit. e, din Legea nr. 340/2004, privind prefectul și instituția prefectului, prin Direcția pentru Verificarea Legalității Actelor, a Aplicării Actelor Normative, Contencios Administrativ și Urmărirea Actelor cu Caracter Reparatoriu.

Autoritățile administrației publice locale din județul Gorj au înaintat instituției prefectului actele administrative adoptate sau emise de acestea, în termenul stabilit prin Legea 215/2001, republicată, privind administrația publică locală, pentru realizarea controlului de legalitate. Aceste acte administrative constau în hotărârile adoptate de consiliile locale, în cadrul ședințelor de consiliu și a dispozițiilor emise de primarul localității. Redactarea actelor și înaintarea acestora către Instituția prefectului s-a realizat prin intermediul secretarului localității. De asemenea, Prefectul Județului Gorj prin intermediul structurii juridice, în anul 2009, a exercitat verificarea legalității hotărârilor adoptate de Consiliul județean și a dispozițiilor emise de către Președintele consiliului județean.

În județul Gorj potrivit Legii nr. 2/1968 sunt delimitate 70 de unități administrativ teritoriale (2 municipii, 7 orașe și 61 comune) la nivelul cărora sunt alese, respectiv constituite, potrivit Legii 215/2001, autorități publice locale (primarii, consiliile locale și Consiliul Județean Gorj). În vederea realizării controlului de legalitate al actelor administrative adoptate/emise de autoritățile administrației publice locale, localitățile județului sunt repartizate prin ordin al prefectului, celor 6 consilieri juridici în vederea exercitării în numele prefectului, a controlului de legalitate. Directorul executiv al Direcției pentru Verificarea Legalității Actelor, a Aplicării Actelor Normative, Contencios Administrativ și Urmărirea Actelor cu Caracter Reparatoriu, coordonează și monitorizează permanent activitatea de verificare a legalității actelor adoptate/emise de autoritățile publice locale și Consiliul Județean Gorj. Rezultatul verificării se concretizează prin aplicarea vizei de legalitate. După verificarea actelor administrative, lunar se întocmesc de către funcționarii publici din cadrul direcției rapoarte privind stadiul exercitării controlului de legalitate, rapoarte pe baza cărora directorul executiv prezintă conducerii instituției trimestrial situații centralizatoare referitoare la stadiul verificării actelor administrative, aplicării actelor normative, în special cele ce privesc restituirea proprietăților și cazurile de acte administrative pentru care s-a solicitat modificarea, revocarea ori, după caz, au fost atacate la instanța de contencios administrativ, raportări îndosariate și arhivate pe localități.

În toate cazurile în care au fost constatate încălcări ale prevederilor legale în vigoare, s-a întocmit adresă către autoritatea publică în cauză (procedură prealabilă) prin care s-a solicitat modificarea actului respectiv, în vederea reintrării în legalitate sau, după caz, s-a solicitat revocarea acestuia. În termen legal, autoritățile locale au obligația de a se conforma celor solicitate, în caz contrar, respectivele acte administrative au fost atacate la instanța de contencios administrativ competentă.

Verificarea legalității actelor administrative a vizat respectarea a două mari condiții de legalitate prevăzute de actele normative în vigoare, dar și unanim acceptate de literatura de specialitate:

- condiții de fond, care presupun adoptarea sau emiterea actelor administrative cu respectarea competenței materiale, competenței teritoriale și respectarea actelor normative în vigoare.
- condiții de formă, care prevăd pentru actele administrative forma scrisă, așa cum rezultă din dispozițiile Legii nr. 24/2000, republicată, privind normele de tehnică legislativă pentru elaborarea actelor normative, respectiv: preambul și dispozitiv care să cuprindă toate informațiile necesare pentru a identifica autoritatea emitentă, destinatarul actului, măsura adoptată, termenul și condițiile în care se execută măsura dispusă, sigiliul autorității publice, semnătura persoanei competente, numărul actului, data emiterii.

În anul 2009 la nivelul celor 70 de unități administrativ teritoriale au fost examinate sub aspectul legalității un număr total de **104.213** acte administrative, din care **4.709** reprezintă **hotărâri** adoptate de consiliile locale și Consiliul județean Gorj, și un număr de **99.504**, reprezintă **dispoziții** emise de primarii localităților și președintele Consiliului județean Gorj.

**Consiliul județean Gorj** a adoptat în această perioadă a anului 2009, un număr de **123 hotărâri**, iar **președintele Consiliului Județean Gorj** a emis un număr de **583 dispoziții**, acte administrative ce au fost supuse controlului de legalitate exercitat de Prefectul județului Gorj, neconstatându-se încălcări ale legislației prin adoptarea, respectiv emiterea acestora.

**Consiliile locale** au adoptat în aceeași perioadă un număr de **4.586 hotărâri**, iar **primarii** localităților au emis un număr de **98.921 dispoziții**.

*Ca rezultat al exercitării controlului de legalitate potrivit dispozițiilor Legii nr. 340/2004, republicată privind prefectul și instituția prefectului, s-au considerat ilegale un număr de 41 acte administrative, din care 15 dispoziții emise de primarii localităților și 27 hotărâri adoptate de consiliile locale, astfel:*

- hotărâri adoptate de consiliile locale, apreciate ca fiind luate cu nerespectarea legii pentru care s-a solicitat modificarea/revocarea ori, după caz s-au formulat acțiuni în instanța de contencios administrativ:**

1. Prin adresa nr. 2468/2009 s-a solicitat revocarea hotărârii nr. 10/2009 „privind aprobarea trecerii unei suprafețe de teren cu vegetație forestieră în domeniul privat al primăriei comunei Dănești, Județul Gorj” adoptată de Consiliul Local Dănești în data de 29.01.2009, întrucât nu este precizat actul translativ de proprietate prin care Consiliul Local Dănești a intrat în posesia suprafeței de teren menționată în hotărâre. HCL nr. 10/2009 a fost revocată prin HCL nr. 39/2009, adoptată de C.L. Dănești;

2. Prin adresa nr. 2465/2009 s-a solicitat revocarea hotărârii nr. 51/2009 „privind recuperarea cheltuielilor aferente serviciilor prestate pentru 12 formațiuni deservite de Direcția Publică Comunitară Locală de Evidență a Persoanelor Țirgu Jiu” adoptată de Consiliul Local Țirgu Jiu în data de 23.02.2009, întrucât sunt încălcate prevederile OG nr. 81/2001 și Legii nr. 215/2001. C.L. Țirgu Jiu nu a revocat hotărârea, astfel s-a formulat acțiune la instanță în vederea anulării, acțiune ce face obiectul dosarului nr. 4967/95/2009, pronunțându-se sentința civilă nr. 1977/95/2009, sentință recurată de Instituția Prefectului, ce face obiectul litigiului pe rolul Curții de Apel Craiova.

3. Prin adresa nr. 2089/2009 s-a solicitat revocarea hotărârii nr. 6/2009 „privind aprobarea Organigramei, numărul de personal și Statul de funcții din cadrul aparatului de specialitate al primarului comunei Glogova” adoptată de Consiliul Local Glogova în data de 27.02.2009, întrucât în respectivul act normativ nu se prevede câte posturi de funcționari publici sau contractuali se aprobă. HCL nr. 6/2009 a fost revocată prin HCL nr. 17/2009.

4. Prin adresa nr. 3384 /2009 s-a solicitat modificarea HCL nr. 16/2009 a C.L. Tismana „privind instituirea taxei speciale de salubritate și alocarea sumelor în vederea construirii a 7 spatii de colectare a deșeurilor menajere (loc. Sohodol și Racoți), în Orașul Tismana ”. HCL nr. 14/2009 a fost modificată prin HCL nr. 39/2009.



5. Prin adresa nr. 5779/2009 am solicitat C.L. Dănești revocarea HCL nr. 50/2009 „privind stabilirea modalității de convocare a consilierilor la ședințele ordinare ale C.L. Dănești, jud. Gorj”. HCL nr. 50/2009 a fost revocată prin HCL nr. 65/2009

6. Hotărârea nr. 1/30.01.2009 privind aprobarea Organigramei, a Statului de Funcții, a numărului de personal și a funcțiilor publice repartizate pe clase, grade profesionale și trepte de salarizare pentru Primăria orașului Rovinari -valabile pentru anul 2009, adoptată de Consiliul Local Rovinari s-a apreciat ca nu respecta prevederile art. 33 alin. 1 din Legea nr. 47/2006 privind sistemul național de asistență socială, întrucât aceste dispoziții imperative ale legii nu permit înființarea unor compartimente cu activitate de asistență socială ci obligă la înființarea serviciului public de asistență socială la nivel de direcție sau serviciu; de asemenea între organigrama aprobată și statul de funcții și cel de personal existau neconcordanțe, respectiv în organigrama era prevăzut serviciul economic în statul de funcții serviciu contabilitate, în organigrama era prevăzut birou ITL , iar în statul de funcții serviciu impozite și taxe locale, nu erau evidențiate toate compartimentele, în statul de personal postul de psiholog era prevăzut la nivel de studii superioare, iar în statul de funcții la nivel de studii medii; Urmare adresei nr. 1274/2009, prin care a fost solicitată reanalizarea în vederea modificării/revocării actului administrativ în cauză, C.L. Rovinari a adoptat HCL nr. 18/26.02.2009, prin care a modificat HCL nr. 1/2009.

7. Hotărârea nr. 3/30.01.2009 privind încetarea activității Serviciului Public de Asistență Socială Rovinari începând cu data de 02.03.2009, adoptată de Consiliul Local Rovinari nu respecta prevederile legale menționate de la pct. anterior. Urmare adresei nr. 1274/2009, prin care a fost solicitată reanalizarea în vederea modificării/revocării actului administrativ în cauză C.L. Rovinari a adoptat HCL nr. 19/26.02.2009, prin care a modificat HCL nr. 3/2009.

8. Hotărârea nr. 47 din 27.03.2009 privind aprobarea concesiunii spațiului în suprafață de 8 mp situat în incinta Ambulatoriului Spitalului orașului Rovinari, prin încredințare directă, către Centrul Medical pentru Sănătate Umană este ilegală, întrucât la adoptarea acesteia nu au fost respectate prevederile art. 123 alin. 2 din Legea nr. 215/2001, actualizată în sensul că „Vânzarea, concesiunea și închirierea se fac prin licitație publică, organizată în condițiile legii”, nefiind aplicabile în acest caz dispozițiile H.G. nr. 884/2004 privind concesiunea unor spații cu destinația de cabinete medicale, actualizată. Prin Hotărârea nr. 78/27.05.2009 a fost revocată Hotărârea nr. 47/2009; Revocarea a fost solicitată cu adresa nr. 3246/2009.

9. HCL nr. 1 din 12.01.2009 privind trecerea în proprietatea orașului Turceni și în administrarea Consiliului Local Turceni a unor terenuri în suprafață de 332,6557 ha, având categoria de folosință pășune, a fost adoptată, în fond, cu încălcarea dispozițiilor legilor funciare cu modificările și completările aduse în timp, întrucât nu a fost respectată procedura de constituire a rezervei la nivelul Comisie locale Turceni pentru suprafețele de teren ce nu au fost revendicate; obiectul hotărârii respective nu intră sub incidențele art. 18 și 26 din Legea nr. 18/1991, care reglementează că „*Terenurile neatribuite, rămase la dispoziția comisiei, după încheierea integrală a reconstituirii drepturilor de proprietate, trec în domeniul privat al comunei, orașului sau al municipiului, urmând a fi puse la dispoziția celor care doresc să întemeieze sau să dezvolte exploatații agricole, prin închiriere, concesiune sau vânzare, în condițiile legii sau puse la dispoziție pentru obiective de interes social*”, iar în ceea ce privește forma, în cuprinsul actului administrativ nu este precizată identificarea parcelelor și delimitarea lor pe suprafețe cu vecinătăți. De precizat că nu întreaga suprafață de 332,6557 ha face parte din categoria de folosință pășune (exemplu: suprafața de 1600 mp. este drum exploatare, suprafața de 982 mp este teren intravilan). Hotărârea a fost modificată prin Hotărârea nr. 61/2009 și revocată prin Hotărârea nr. 239/27.08.2009.

10. Hotărârea nr. 17 din 28.01.2009 privind trecerea în proprietatea orașului Turceni și în administrarea primăriei a unui teren neatribuit și rămas la dispoziția Comisie locale de fond funciar Turceni, are aceleași vicii de legalitate în formă și fond ca cele precizate la HCL nr. 1/2009. Mai mult, în dispozitivul hotărârii este prevăzută o anume suprafață de teren fără precizarea dimensiunii, iar din schița anexă reiese că aceasta reprezintă de fapt luciu de apă în suprafață de 156640 mp. Hotărârea a fost modificată prin Hotărârea nr. 61/2009 și revocată prin Hotărârea nr.239/27.08.2009.

11. HCL nr. 37 din 25.02.2009 privind trecerea în proprietatea orașului Turceni și în administrarea Primăriei orașului Turceni a unui teren neatribuit și rămas la dispoziția comisiei locale de fond funciar Turceni, conform art. 26 și 18 din Legea nr. 18/1991 are aceleași vicii de legalitate în formă și fond ca cele precizate la HCL nr. 1/2009. Hotărârea a fost modificată prin Hotărârea nr. 61/2009 și revocată prin Hotărârea nr. 239/27.08.2009; Revocarea s-a solicitat prin adresa nr. 4994/2009, transmisa C.L. Turceni;

12. art.1 din Hotărârea nr. 107/29.04.2009 privind aprobarea inventarierii în domeniul privat al orașului Turceni, a unor terenuri situate în orașul Turceni, este nelegal întrucât au fost inventariate în domeniul privat terenuri și luciu de apă fără a se preciza modul legal de dobândire a acestora sau actele de proprietate nerespectându-se astfel art. 121 alin. 1 din Legea nr. 215/2001, actualizată „Domeniul privat al unităților administrativ-teritoriale este alcătuit din bunuri mobile și imobile, altele decât cele prevăzute la art. 120 alin. (1), intrate în proprietatea acestora prin modalitățile prevăzute de lege”; Prin adoptarea Hotărârii nr. 239/27.08.2009, s-a reintrat în legalitate;

13. Hotărârea nr. 114/29.04.2009 privind aprobarea vânzării prin licitație publică, a unui imobil teren aflat în domeniul privat al orașului Turceni, județul Gorj, a fost apreciată ca fiind nelegală, întrucât este act subsecvent Hotărârii nr. 107/29.04.2009 (se vinde un teren inventariat în domeniul privat conform Hotărârii nr. 107/2009); revocată prin Hotărârea nr. 239/27.08.2009; s-a solicitat revocarea prin adresa nr. 4994/2009;

14. Hotărârea nr. 34 din 27.03.2009, privind aprobarea schimbului de teren între Consiliul Local Tâncăreni și proprietarul Tudor Gh. Ion a fost apreciată ca fiind ilegală, întrucât hotărârea a fost adoptată fără a exista un raport de evaluare, nerespectându-se astfel prevederile art. 121 alin. 4 din Legea nr. 215/2001, actualizată „Schimbul de imobile din domeniul privat al unităților administrativ-teritoriale se face în condițiile legii, pe baza unui raport de evaluare, însușit de consiliul local”; prin Hotărârea nr. 58/29.05.2009 a fost revocată Hotărârea nr. 34/2009. Revocarea a fost solicitată cu adresa nr. 3017/2009 .

15. Cu adresa nr. 3682/02.06.2009 s-a solicitat revocarea Hotărârii nr. 22/13.05.2009 adoptată de Consiliul Local al Comunei Turcinești, *privind desemnarea unor consilieri care să participe la examinarea și promovarea persoanelor care vor fi angajate în aparatul propriu al primarului*, întrucât nu respectă prevederile art. 3 din H.G. 281/1993. HCL nr. 22/13.05.2009 a fost revocată prin HCL nr. 35/31.08.2009.

16. Prin adresa nr. 5759/2009 s-a solicitat reanalizarea Hotărârii nr. 44/29.07.2009 *privind impunerea de restricții de tonaj și de viteză pentru drumurile comunale, stradale și vicinale de pe raza administrativă a Comunei Crasna* adoptată de Consiliul Local Crasna, întrucât nu se respectă caracterul temporar al restricțiilor aprobate, așa cum este prevăzut în art. 44, alin. 2 din O.G. nr. 43/1997, actualizată, privind regimul juridic al drumurilor, considerându-se că aceste restricționări au caracter permanent, de asemenea nu se precizează că restricționările se fac cu informarea Poliției Rutiere a Ministerului Transporturilor, Construcțiilor și Turismului și a utilizatorilor. Totodată, măsura restricționărilor privind tonajul și limitarea vitezei nu se aplică și cetățenilor locuitori ai comunei Crasna, de unde reiese caracterul preferențial al aplicării acesteia; HCL Crasna nr. 44/29.07.09 a fost modificată prin HCL nr. 47/26.08.2009.

17. Prin adresa nr. 5019/2009 s-a solicitat reanalizarea Hotărârii nr. 23/29.05.2009 *privind trecerea în domeniul public al comunei a unui teren intravilan în suprafață de 723 mp, de categorie pășune, adoptată de Consiliul Local Bengești-Ciocadia*, întrucât din conținutul acesteia nu reiese situația juridică a terenului ce urmează să fie trecut în domeniul public al comunei, respectiv precizarea compartimentului agricol dacă a fost sau nu solicitat în baza legilor fondului funciar, dacă există litigii pe rol cu privire la acesta; HCL nr. 23/29.05.09 a fost modificată prin HCL nr. 33/31.08.2009.

18. Cu adresa nr. 7836/27.11.2009 s-a solicitat revocarea Hotărârii nr. 32 din 27.09.2009 *privind închirierea terenului aferent bălciului comunal adoptată* de Consiliul Local Căpreni cu încălcarea prevederilor legale în vigoare, respectiv:

- din conținutul HCL nr.32/27.09.2009 nu reiese situația juridică a terenului ce urmează să fie închiriat, dacă aparține domeniului public sau privat al comunei, respectiv precizarea

compartimentului agricol dacă a fost sau nu solicitat în baza legilor fondului funciar, dacă există litigii pe rol cu privire la acesta;

- conform prevederilor art. 45, alin. (3) din Legea nr. 215/2001, republicată și actualizată, *„Hotărârile privind patrimoniul se adoptă cu votul a două treimi din numărul total al consilierilor locali în funcție”*, ori hotărârea în cauză a fost adoptată cu 6 voturi pentru din cei 11 consilieri în funcție, prezenți la ședință;
- de asemenea, potrivit prevederilor art. 123, alin (1) și (2) din Legea nr. 215/2001, vânzarea, concesiunea și închirierea bunurilor aflate în domeniul public sau privat al comunei se fac prin licitație publică, organizată în condițiile legii, ceea ce nu se menționează în cuprinsul hotărârii respective.

Până în prezent nu s-a primit un răspuns la solicitarea noastră din partea Consiliului Local, urmând să se promoveze acțiune la instanța de contencios administrativ pentru anularea actului apreciat ca fiind nelegal;

19. Cu adresa nr. 376/23.04.2009, s-a solicitat revocarea la Hotărârea nr. 20 adoptată de Consiliul Local Novaci în data de 06.04.2009, act administrativ prin care s-a aprobat încetarea activității Centrului pentru persoane vârstnice fără suport financiar și social Novaci. Urmare intervenției Prefectului Județului Gorj, ulterior în data de 16.04.2009, situația a fost remediată prin adoptarea de către Consiliul local a HCL nr. 24/2009, privind înființarea serviciului de asistență socială persoane vârstnice Novaci.

20. Fiind apreciată ca nelegală, s-a solicitat revocarea Hotărârii nr. 15/2008 adoptată de Consiliul Local al Comunei Slivilești, privind acordarea sporului de dispozitiv și sporului de confidențialitate, doamnei Cioancă Carmen-Constantina. Hotărârea nu a fost revocată, aceasta fiind atacată la instanța de contencios administrativ, făcând obiectul Dosarului nr. 3582/95/2009, la Tribunalul Gorj, care prin sentința civilă nr. 1770/01.07.2009 a respins acțiunea Instituției Prefectului.

Instituția Prefectului – Județul Gorj a formulat recurs și prin Decizia nr. 5003/26.11.2009 acesta a fost admis, fiind modificată sentința recurată și anulată HCL nr. 15/2008 a Consiliului Local Slivilești.

21. Prin adresa nr. 2845/29.04.2009, s-a solicitat revocarea la Hotărârea nr. 4/27.02.2009 adoptată de Consiliul Local al Comunei Padeș, privind aprobarea concesiunii unei suprafețe de teren situat în punctul Apa Neagră, fiind apreciat ca nu a fost adoptată cu numărul necesar de voturi. Urmare acestui fapt, Hotărârea în cauză a fost revocată prin H.C.L. nr. 21/25.05.2009.

22. Considerându-se încălcate dispozițiile OG nr. 35/2002, s-a solicitat revocarea Hotărâri nr. 9 adoptată de Consiliul Local Logrești în data de 14.04.2009, act administrativ prin care s-au reorganizat comisiile de specialitate din cadrul consiliului local. Hotărârea a fost revocată prin H.C.L. nr. 16/26.06.2009.

23. Prin adresa nr. 3769/2009 s-a solicitat revocarea HCL nr. 35/2009 „privind aprobarea distribuirii unui lot de casă în locația Cojani-Tîrgu-Cărbunești” adoptată de Consiliul local al Comunei Roșia de Amaradia. HCL nr. 35/2009 a fost revocată prin HCL nr. 47/2009.

24. Prin adresa nr. 5359/2009 s-a solicitat Consiliului Local Turburea revocarea HCL nr. 49/2009 „privind respingerea proiectului de hotărâre pentru constatarea încetării mandatului de consilier local al domnului Dinu Sorin și domnului Crăiniceanu Constantin și declararea posturilor de consilier vacante”. Urmare intervenției instituției prefectului HCL nr. 52/2009 a fost revocată prin HCL nr. 65/2009.

25. Prin adresa nr. 3768/2009 s-a solicitat Consiliului Local Mătășari modificarea HCL nr. 7/2009 „privind aprobarea regulamentului de organizare și funcționare a serviciului public de salubritate a localității Mătășari”, solicitarea însușită de respectiva autoritate publică locală care prin adresa nr. 3736/2009 a retransmis HCL nr. 7/2009, modificată.

26. La solicitarea Prefectului Județului Gorj, făcută prin interediul adrese nr.6352/24.09.2009, **Hotărârea nr.50/01.08.2009**, adoptată de Consiliul Local al orașului Tismana, privind înființarea unui parc de agrement, a fost revocată prin HCL nr.60/29.10.2009.

27. **Hotărârea nr.77/30.09.2009**, adoptată de Consiliul Local al orașului Țicleni, privind aprobarea reabilitării și amenajării în vederea acordării fără plată a 10 camere în căminul de fete unor

elevi din cadrul G.S.I.P.Ți cleni, a fost revocată prin H.C.L. nr.86/20.11.2009, urmare adresei instituției prefectului nr.7342/05.11.2009.

**b. dispoziții emise de primarii localităților, apreciate ca fiind date cu nerespectarea legii pentru care s-a solicitat modificarea/revocarea ori, după caz s-au formulat acțiuni în instanța de contencios administrativ:**

1. Prin adresa nr. 525/2009 s-a solicitat revocarea dispozițiilor nr. 11, 12, 13, 14, 15, 16, 17 și 18 „privind acordarea suplimentului postului” emise de primarul comunei Roșia de Amaradia în data de 08.01.2009. Prin Dispoziția nr. 172 au fost revocate dispozițiile nr. 11, 12, 13, 14, 15, 16, 17 și 18/2009.

2. Prin adresa nr. 1764/2009 s-a solicitat revocarea Dispoziția nr. 61/2009 „privind acordarea sporului de dificultate membrilor Comisiei Locale de aplicare a legilor fondului funciar Peștișani” emisă de primarul comunei Peștișani în data de 04.02.2009, întrucât acordarea sporului de dificultate s-a dispus prin Legea nr. 263/2006 pe o perioadă limitată, respectiv 1 an. Prin Dispoziția nr. 254/2009, emisă de primar, a fost revocată dispoziția nr. 61/2009;

3. Prin adresa nr. 2088/2009 s-a solicitat revocarea Dispoziția nr. 131/2009 „privind încadrarea pe postul de lăcătuș mecanic” emisă de primarul comunei Glogova în data de 26.02.2009, întrucât postul pe care s-a efectuat încadrarea este vacant pe perioadă determinată, iar în cuprinsul dispoziției se prevede încadrarea pe perioadă nedeterminată. Prin dispoziția nr. 183/2009 a fost revocată Dispoziția nr. 131 „privind încadrarea pe postul de lăcătuș mecanic”

4. Prin adresele nr. 2467//2009 și nr. 2466/2009 s-a solicitat revocarea dispozițiilor nr. 214/2009 „privind acordarea sporului de dispozitiv în procent de 25%, sporului de mobilitate 10% și sporului de confidențialitate în procent de 15% aplicate salariului de încadrare al domnului Olteanu Paul” și nr. 213/2009 „privind acordarea sporului de dispozitiv în procent de 25%, sporului de mobilitate 10% și sporului de confidențialitate în procent de 15% aplicate salariului de încadrare al doamnei Băzăvan Dorina” emise de primarul comunei Bolboși în data de 27.02.2009, întrucât sunt încălcate prevederile Ordinului 496/2003 al MAI, și prevederile Legii nr. 188/1999 și OG nr. 10/2008.

Prin Dispoziția nr. 345/2009 și 344/2009 au fost revocate dispozițiile nr. 214/2009 și 213/2009.

5. Prin adresa nr. 3148/2009 s-a solicitat revocarea Dispoziția nr. 661/2009 „privind acordarea de prime cu ocazia Sărbătorii de Paște ” emisă de primarul comunei Plopșoru în data de 11.05.2009. Primarul comunei Plopșoru nu a revocat dispoziția nr. 661/ 2009, astfel s-a formulat acțiune la instanță în vederea anulării, în prezent litigiul găsindu-se pe rolul Curții de Apel Craiova.

6. Prin adresa nr. 5780/2009 s-a solicitat revocarea dispoziției nr. 229/2009 „privind acordarea indemnizației de dispozitiv în procent de 25% personalului aparatului propriu de specialitate al primăriei comunei Văgiulești” emisă de primarul comunei Văgiulești, dispoziție ce nu a fost revocată, aflându-se pe rolul Tribunalului Gorj dosarul nr. 8572/95/2009 având ca obiect anulare act administrativ.

7. Prin adresa nr. 5095/2009 s-a solicitat revocarea dispoziției nr. 197/2009 “emisă de primarul comunei Glogova, „privind încadrarea domnului Drăghici Sever Laurențiu pe postul de lăcătuș mecanic”. Prin Dispoziția nr. 789/2009 a fost revocată dispoziția nr. 197/2009.

8. Prin adresa nr. 4595/2009 s-a solicitat revocarea Dispoziției nr. 212/28.05. 2009 „de încetare a raporturilor de serviciu a doamnei Mutu Maria având funcția publică de secretar al primăriei Glogova”, emisă de primarul comunei Glogova. Dispoziția nr. 212/28.05. 2009 a fost revocată prin dispoziția nr. 330/2009.

9. Prin adresa nr. 4264/2009 s-a solicitat revocarea Dispoziției nr. 368/2009 „privind acordarea sporului de dispozitiv în procent de 25%, domnului Cotigă Dumitru, conducător auto transport elevi”, emisă de primarul comunei Roșia de Amaradia. Pentru faptul că primarul localității nu a dat curs solicitării prefectului a fost demarată acțiune la instanță, în prezent aflându-se pe rolul Tribunalului Gorj dosarul nr. 8819/95/2009, ce are ca obiect anulare act administrativ.

10. Prin adresa nr. 6752/09.10. 2009 a Instituției Prefectului - Județul Gorj, s-a solicitat primarului comunei Peștișani revocarea dispoziției nr. 379/2009 „privind acordarea sporului de dificultate membrilor comisiei locale de aplicare a legilor fondului funciar din cadrul aparatului de

specialitate al primarului comunei Peștișani”. Dispoziția nr. 379/ 2009 a fost revocată prin dispoziția nr. 448/2009.

11. Dispoziția nr. 180/29.05.2009 privind stabilirea drepturilor salariale ale d-nei Lăpădat Marilena Carmina inspector, gradul profesional superior, treapta 3 de salarizare, ca urmare a avansării în treapta 2 de salarizare, începând cu data de 01.05.2009, emisă de Primarul comunei Bălănești, a fost apreciată ca nelegală, întrucât prin intermediul acesteia se stabilesc drepturi salariale pentru o treaptă superioară de salarizare fără a exista o dispoziție de avansare în treapta respectivă de salarizare; prin Dispoziția nr. 286/02.09.2009 a fost revocată Dispoziția nr. 180/2009;

12. Dispoziția nr. 181/29.05.2009 privind stabilirea drepturilor salariale ale d-nei Maioreanu Oana, inspector, gradul profesional superior, treapta 3 de salarizare începând cu data de 01.05.2009, emisă de Primarul comunei Bălănești, este nelegală întrucât prin aceasta se stabilesc drepturi salariale pentru un grad profesional superior fără a exista dispoziție de promovare în grad profesional superior ca urmare a unui concurs sau examen conform dispozițiilor art. 64 alin. 2 și art. 65 din Legea nr. 188/1999 privind Statutul funcționarilor publici, actualizată; prin Dispoziția nr. 287/02.09.2009 a fost revocată Dispoziția nr. 181/2009. Revocările în cazul dispozițiilor nr. 180, respectiv nr. 181/2009, emise de primarul comunei Bălănești, au fost solicitate cu adresa nr. 4646/10.07.2009.

13. Cu adresa nr. 6078/11.09.2009 s-a solicitat revocarea/modificarea dispoziției nr. 169/13.07.2009 emisă de primarul comunei Turcinești „privind încadrarea d-nei Ciobescu Simona, în funcția de consilier juridic debutant din comuna Turcinești, jud. Gorj”, în care se menționează și sporurile acordate privind încadrarea juristului debutant și acordarea de sporuri, respectiv a sporului de dispozitiv. Prin adresa nr. 4613/21.10.09, Primăria Turcinești ne-a comunicat că își menține dispoziția emisă de primar, considerând-o legală, motiv pentru care s-a procedat la formularea acțiunii de anulare parțială la instanța de contencios administrativ, litgiu ce face obiectul dosarului nr. 8275/95/2009. Acțiunea a fost admisă prin sent. civ. nr. 2357/16.12.09, anulându-se în parte Dispoziția nr. 169/13.07.2009, cu privire la acordarea sporului de dispozitiv;

14. Apreciindu-se ca nelegală, s-a solicitat revocarea Dispoziției nr. 453/14.07.2009, emisă de Primarul Comunei Bălești, privind acordarea sporului de dificultate în procent 50% primarului Comunei Bălești – Paicu Aristică. Revocarea acesteia a fost solicitată în data de 17.09.2009, ulterior urmare refuzului de revocare venit din partea primarului, promovându-se acțiune la instanța de contencios administrativ, acțiune ce a făcut obiectul dosarului civil nr. 7530/95/2009, în care s-a pronunțat sentința civilă nr. 2170/13.11.2009 prin care a fost admisă acțiunea și anulată în parte dispoziția nr. 453/14.07.2009.

## SITUAȚIE

### PRIVIND ACTELE ADMINISTRATIVE EMISE SAU ADOPTATE DE AUTORITĂȚILE PUBLICE LOCALE DIN JUDEȚUL GORJ, ÎN ANUL 2009

Nr. Crt.	Localitatea	Număr hotărâri adoptate - Total -	Număr dispoziții emise - Total -	Număr acte apreciate ca fiind nelegale pentru care s-a solicitat modificarea sau revocarea, ori după caz, a fost promovată acțiune de anulare la instanța de contencios administrativ
1	Municipiul Tîrgu Jiu	430	6884	1
2	Municipiul Motru	141	6080	-
3	Oraș Bumbești-Jiu	91	2341	-
4	Oraș Novaci	58	637	1
5	Oraș Rovinari	157	4014	3
6	Oraș Tismana	69	3754	2
7	Oraș Tg-Cărbunești	89	3174	-
8	Oraș Turceni	370	291	5
9	Oraș Țicleni	96	1301	1

10	Comuna Albeni	51	1195	-
11	Comuna Alimpești	71	932	-
12	Comuna Aninoasa	33	1791	-
13	Comuna Arcani	33	455	-
14	Comuna Baia de Fier	63	1455	-
15	Comuna Bălănești	45	848	2
16	Comuna Bălești	156	2201	1
17	Comuna Bărbătești	51	608	-
18	Comuna Bengești Ciocadia	48	440	1
19	Comuna Berlești	53	1167	-
20	Comuna Bîlteni	36	1972	-
21	Comuna Bolboși	38	1475	2
22	Comuna Borăscu	43	1334	-
23	Comuna Brănești	30	1124	-
24	Comuna Bumbești Pițic	55	811	-
25	Comuna Bustuchin	60	1930	-
26	Comuna Căpreni	44	745	1
27	Comuna Cătunele	37	1307	-
28	Comuna Ciuperceni	30	565	-
29	Comuna Cîlnic	80	856	-
30	Comuna Crasna	62	2082	1
31	Comuna Crușeț	50	1127	-
32	Comuna Dănciulești	24	1106	-
33	Comuna Dănești	88	1177	2
34	Comuna Dragotești	53	844	-
35	Comuna Drăguțești	63	1068	-
36	Comuna Fărcășești	40	900	-
37	Comuna Glogova	46	829	4
38	Comuna Godinești	40	847	-
39	Comuna Hurezani	38	997	-
40	Comuna Ionești	53	762	-
41	Comuna Jupânești	41	810	-
42	Comuna Lelești	57	714	-
43	Comuna Licurici	52	1362	-
44	Comuna Logrești	27	1003	1
45	Comuna Mătășari	27	1561	1
46	Comuna Mușetești	27	625	-
47	Comuna Negomir	40	1886	-
48	Comuna Padeș	33	1898	1
49	Comuna Peștișani	76	480	2
50	Comuna Plopșoru	21	1349	1
51	Comuna Polovragi	83	1192	-
52	Comuna Prigoria	57	1511	-
53	Comuna Roșia de Amaradia	116	1576	3
54	Comuna Runcu	41	1878	-
55	Comuna Samarinești	31	597	-
56	Comuna Săcelu	42	718	-
57	Comuna Săulești	40	872	-

58	Comuna Scoarța	55	1668	-
59	Comuna Schela	33	525	-
60	Comuna Slivilești	32	1057	1
61	Comuna Stănești	32	1032	-
62	Comuna Stejari	32	1061	-
63	Comuna Stoina	23	926	-
64	Comuna Telești	69	1098	-
65	Comuna Turburea	91	1744	1
66	Comuna Turcinești	55	723	2
67	Comuna Țânțăreni	110	1951	1
68	Comuna Urdari	52	1138	-
69	Comuna Văgiulești	53	1166	1
70	Comuna Vladimir	23	1374	-
71	Consiliul Județean Gorj	123	583	-
<b>TOTAL</b>		<b>4.709</b>	<b>99.504</b>	<b>Total acte administrative adoptate/emise - 104.213, din care apreciate nelegale - 41</b>

## 2. VERIFICAREA TEMATICĂ A AUTORITĂȚILOR ADMINISTRAȚIEI PUBLICE

În anul 2009, potrivit tematicii aprobate de prefectul județului s-au efectuat pe bază de grafic de control ori potrivit unor ordine de constituire a unor echipe de control, verificări la sediul autorităților administrației publice locale din localitățile județului Gorj.

**Tematica de control** a vizat mai multe aspecte, respectiv:

- îndeplinirea de către autoritățile publice locale din unitățile administrativ-teritoriale din județul Gorj, a atribuțiilor prevăzute de Legea nr. 215/2001, republicată, privind administrația publică locală, context în care s-a urmărit verificarea respectării procedurilor legale referitoare la inițierea proiectelor de hotărâre și adoptare a hotărârilor de către consiliile locale și verificarea respectării procedurilor legale referitoare la emiterea dispozițiilor primarilor autorităților publice locale;
- aplicarea și respectarea dispozițiilor Legii nr. 52/2003 privind transparența decizională în administrația publică, a procedurilor privind participarea cetățenilor la procesul de elaborare a actelor normative și de luare a deciziilor;
- verificarea aplicării fazei administrative a Legii nr. 10/2001 privind regimul juridic al imobilelor preluate în mod abuziv în perioada 6 martie 1945 - 22 decembrie 1989, de către entitățile implicate în soluționarea notificărilor de pe raza teritorială a județului Gorj;
- verificarea aplicării Programului de măsuri pentru combaterea birocrăției în activitatea de relații cu publicul, conform prevederilor Hotărârii de Guvern nr. 1723/2004, modificată prin HG. nr. 1487/2005;
- organizarea activității privind liberul acces la informațiile de interes public, potrivit reglementărilor Legii nr. 544/2001 și Hotărârii Guvernului nr. 123/2002;
- urmărirea realizării Programului de aplicare a prevederilor Legii nr. 161/2003 privind unele măsuri pentru asigurarea transparenței în exercitarea demnităților publice, a funcțiilor publice și în mediul de afaceri, prevenirea și sancționarea corupției, cu modificările și completările ulterioare;
- verificarea aplicării prevederilor Legii nr. 213/1998 privind proprietatea publică și regimul juridic al acesteia, la nivelul autorităților administrației publice locale;
- verificarea modului de desfășurare a activităților efectuate pe baza aprobării tacite, conform dispozițiilor O.U.G. nr. 27/2003 privind procedura aprobării tacite și Legii nr. 486/2003;
- alte domenii de activitate.

În activitatea desfășurată referitoare la verificarea legalității actelor administrative au fost semnalate și cazuri de nerespectare din partea unor secretari, a termenului de comunicare a actelor administrative, deficiențe remediate prin transmiterea unor adrese de atenționare și alte măsuri specifice cu scopul ca pe viitor să nu se mai repete astfel de întârzieri nejustificate.

Urmare controalelor efectuate de către juriștii din cadrul direcției, au fost constatate și alte deficiențe ce constau în principal în: dosarele de ședință nu sunt în concordanță cu prevederile legale, neîntrunind condițiile pentru a fi considerate dosare speciale de ședință, nefiind numerotate, legate, sigilate și semnate de președintele de ședință și de secretar; proiectele de hotărâri nu au fost înregistrate înainte de supunerea spre analiză și dezbatere în cadrul plenului ședințelor ordinare ale consiliului local, potrivit art. 44 alin. (1) din Legea nr. 215/2001; nu este desemnată persoana responsabilă cu societatea civilă, nepunându-se în practică dispozițiile Legii nr. 52/2003; nu a fost prezentat de către primar Raportul anual privind starea economică, socială și de mediu a localității, potrivit art. 63 alin. (3) din Legea nr. 215/2001; proiectele de hotărâri și expunerea de motive nu sunt semnate de inițiatori; dispozițiile de convocare a ședințelor consiliului local nu au fost aduse cunoștinței publice a cetățenilor; în cazul încetării de drept a mandatului unor consilieri locali ca urmare a pierderii calității de membru al partidului pe lista căruia a fost ales, nu au fost respectate dispozițiile art. 9, alin. 2 lit. h indice 1 din Legea nr. 393/2004 privind Statutul aleșilor locali, prin refuzul adoptării unei hotărâri în acest sens și procedurii la validarea mandatului supleantului din lista; nerespectarea prevederilor legale privind concesiunea și închirierea unor bunuri din domeniul public al localității fără licitație publică contrar prevederilor Legii nr. 213/1998 și Legii nr. 215/2001; nerespectarea prevederilor legale privind achizițiile publice conform O.U.G. nr. 34/2006 privind achizițiile publice; nerespectarea competențelor privind O.U.G. 45/2001 referitoare la includerea unor noi investiții, repartizarea pe trimestre a fondurilor bugetare, nerespectarea prevederilor privind utilizarea fondului de rezervă, stabilirea unor taxe speciale în cursul anului fără să existe un serviciu public aferent; etc.

De asemenea, sunt situații în care nu a fost prezentat de către primar raportul anual asupra situației gestionării bunurilor. Toate bunurile aparținând unităților administrativ teritoriale sunt supuse inventarierii anuale. La toate cele 70 de localități există comisiile de inventariere, dar în unele cazuri acțiunea nu a fost finalizată prin prezentarea raportului de către primar consiliului local. Pentru înlăturarea acestor deficiențe au fost transmise note de atenționare, ori s-au încheiat note de control prin intermediul cărora au fost stabilite termene de remediere a situațiilor mai sus enunțate, în toate cazurile intrându-se în legalitate fără a fi necesar să se recurgă la aplicarea unor măsuri contravenționale, ori după caz la sesizarea organelor de cercetare penală.

### **3. VERIFICAREA ACTIVITĂȚII SECRETARILOR ȘI MĂSURILE STABILITE CA URMARE A CONTROALELOR EFECTUATE**

În perioada pentru care se face raportarea pe baza planificării deplasărilor consilierilor juridici din cadrul instituției care au repartizate localități față de care efectuează controlul de legalitate asupra actelor administrative, s-au verificat activitățile cuprinse în tematica de control aprobată la nivelul direcției.

Au fost efectuate 24 controale tematice din care 2 au vizat autorități publice locale orășenești și 22 autorități publice locale comunale, constatându-se următoarele deficiențe majore ce cad exclusiv în sarcina secretarilor :

- o parte din actele administrative, hotărâri sau dispoziții nu sunt motivate corect cu temeiul legal aplicabil, ci doar în mod generic cu prevederea cadru a Legii nr. 215/2001, republicată;
- materialele de ședințe ale consiliului Local parțial nu sunt puse la dispoziția consilierilor locali în timp util în vederea derulării procedurii pe comisii de specialitate;
- nu se lucrează pe comisiile de specialitate ale Consiliului Local în mod constant conform Legii nr. 215/2001 republicată;
- înregistrarea actelor la nivelul autorităților nu se face în concordanță cu prevederile legale;



- eliberarea titlurilor de proprietate și respectiv punerea în posesie se derulează foarte lent, cetățenii fiind într-o măsură relativ mare, nemulțumiți față de această activitate;
- întârzierea nejustificată a soluționării notificărilor formulate în baza Legii nr. 10/2001 modificată și completată etc.

Față de deficiențele constatate am dispus luarea următoarelor măsuri cu aplicare pentru perioada imediat următoare astfel:

- motivarea în drept a hotărârilor și dispozițiilor autorităților publice locale, ținând de faptul că acestea intră în circuitul civil și produc efecte juridice atât persoanelor fizice cât și celor juridice implicate;
- punerea la dispoziție consilierilor locali a materialelor de ședință corespunzătoare derulării în condiții de legalitate a acestora;
- convocarea ședințelor comisiilor de specialitate cu implicarea acestora în avizarea proiectelor de hotărâri CL;
- respectarea cadrului legal în ceea ce privește circulația actelor și respectiv în soluționarea în termen a tuturor memoriilor, petițiilor și audiențelor adresate autorităților publice locale;
- accelerarea procesului de punere în posesie, de eliberare a titlurilor de proprietate și respectiv de soluționare a notificărilor înregistrate în baza Legii nr. 10/2001 modificată și completată etc.

#### 4. APLICAREA LEGILOR FONDULUI FUNCJAR, ÎN ANUL 2009

În temeiul dispozițiilor procedurale prevăzute de art. 4 din Regulamentul de aplicare a legilor fondului funciar aprobat prin H.G. nr. 890/2005, cu modificările și completările ulterioare prin Ordinul Prefectului nr. 14/04.02.2009 a fost reorganizată **Comisia Județeană Gorj pentru stabilirea dreptului de proprietate privată asupra terenurilor**, autoritate cu activitate administrativ-jurisdicțională care conform art. 6 din același regulament, are ca **atribuții principale** următoarele:

- asigurarea și controlul comisiilor locale, prin desemnarea pe comune, orașe și municipii a membrilor comisiei județene precum și organizarea instruirii comisiilor respective;
- verificarea legalității propunerilor comisiilor locale în ce privește existența actelor doveditoare, pertinența, verosimilitatea, autenticitatea și concludența acestora;
- soluționarea contestațiilor formulate de persoanele ce se consideră îndreptățite la reconstituire, împotriva măsurilor stabilite de comisiile locale, precum și validarea sau invalidarea propunerilor comisiilor respective, împreună cu proiectele de delimitare și parcelare;
- emiterea titlurilor de proprietate pentru cererile validate;
- soluționarea cererilor de reconstituire a dreptului de proprietate a unităților administrativ-teritoriale, pentru terenurile forestiere;
- analiza propunerilor comisiilor locale de revocare a titlurilor de proprietate eliberate în condițiile art. 27 alin. (2)<sup>A</sup> din Legea nr. 18/1991, republicată, cu modificările și completările ulterioare, verificarea temeiniciei acestor propuneri și adoptarea hotărârilor necesare;
- identificarea terenurilor atribuite ilegal și sesizarea prefectului, care va promova acțiuni în constatarea nulității absolute pentru cazurile prevăzute la art. III din Legea nr. 169/1997, cu modificările și completările ulterioare.
- analiza lunar a evoluției cauzelor în justiție în care comisia județeană este parte și adoptarea de măsuri corespunzătoare;
- atribuirea și dispunerea delimitării în teren, completarea proceselor-verbale de punere în posesie a unităților administrativ-teritoriale, pentru terenurile forestiere, proprietate publică, ce le revin;
- prelucrarea și analiza cererilor depuse conform legii, pentru terenurile agricole și forestiere, când acestea se află pe raza mai multor unități administrativ-teritoriale.

Potrivit art. 4 alin. (2) din regulamentul respectiv, în vederea sprijinirii Comisiei județene pentru îndeplinirea atribuțiilor ce îi revin, prin Ordinul Prefectului a fost constituit Colectivul de lucru format din consilieri și consilieri juridici din cadrul instituției, precum și din delegați din cadrul Oficiului de Cadastru și Publicitate Imobiliară Gorj și ai Direcției Silvice Târgu Jiu și a fost aprobat un regulament de funcționare a colectivului în cauză cu scopul eficientizării activităților derulate și a responsabilizării membrilor acestuia.

În exercitarea atribuțiilor conferite prin lege, **Comisia Județeană Gorj**, prezidată de prefectul județului, s-a întrunit în anul 2009 într-un număr de **31 ședințe de lucru** în cadrul cărora au fost adoptate un număr de **182 hotărâri de validare sau invalidare** a propunerilor comisiilor municipale, orășenești și comunale, precum și a contestațiilor formulate împotriva acestor propuneri, având la bază proiectele de hotărâri întocmite de colectivul de lucru, urmare a analizării prealabile a solicitărilor respective.

**Colectivul de lucru** constituit în sprijinul Comisiei Județene Gorj de fond funciar, a desfășurat următoarele activități :

- a asigurat îndrumarea și controlul comisiilor comunale, orășenești și municipale;
- a verificat legalitatea propunerilor înaintate de comisiile comunale, orășenești și municipale, urmărind în special existența actelor doveditoare, relevanța, verosimilitatea, autenticitatea și concludența acestora;
- a primit și analizat contestațiile formulate în temeiul legilor funciare asupra soluției pronunțate de comisiile locale și a prezentat documentația spre analiză comisiei județene;
- a asigurat lucrările de secretariat pentru ședințele Comisiei județene de aplicare a legilor fondului funciar care au avut loc în cursul anului 2009, precum și participarea la aceste ședințe.

În temeiul legilor fondului funciar, în anul 2009 au fost soluționate un nr. de **516** cereri, din care de către Comisia județeană, prin validare, un nr. de **357** cereri, prin validare privind acordarea de despăgubiri un nr. de **61** cereri, prin invalidare un nr. de **98** cereri, iar în conformitate cu prevederile art. 36 din lege, prefectul, la propunerea primăriilor, pe baza verificării situației juridice a terenurilor, a emis un nr. de 7 ordine de constituire a dreptului de proprietate prin care au fost soluționate un nr. de 7 cereri.

Raportat la datele de mai sus, suprafața totală validată în anul 2009, este de **1511,1141 ha**, din care: **371,0645 ha**, teren agricol și **1140,0496 ha**, teren forestier.

Potrivit art. 54 din Legea nr. 18/1991, republicată și actualizată, în anul 2009 au fost înscrise în anexa nr. 23 a Regulamentului de aplicare a legilor fondului funciar aprobat prin H.G. nr. 890/2008 și validate la propunerile comisiilor locale de către Comisia județeană, un nr. de 61 cereri, pentru o suprafață totală de 128,5628 ha, în vederea acordării de despăgubiri.

De menționat că în anul 2009 au fost transmise de Comisia județeană către Autoritatea Națională pentru Restituirea Proprietăților, la data programată, un număr total de 334 dosare în vederea acordării de despăgubiri pentru terenuri agricole, în condițiile legii speciale.

În exercitarea atribuțiilor de instruire și îndrumare a comisiilor locale de fond funciar au fost organizate o serie de întruniri de lucru, atât la sediul Instituției Prefectului - Județul Gorj cât și la sediul autorităților locale, în cadrul cărora s-au dezbătut nu numai normele privind reconstituirea dreptului de proprietate ci și problemele concrete ridicate de către membrii comisiilor locale (primari, secretari, specialiști topografi), pentru a se realiza astfel o procedură unitară de soluționare a cererilor de retrocedare înregistrate la nivelul județului.

Având în vedere principiul orientării către cetățean, dar și necesitatea de a acorda sprijin unui număr cât mai mare de persoane, funcționarii publici din cadrul compartimentului fond funciar au acordat asistență de specialitate pentru cetățenii care s-au prezentat în audiență și au soluționat petițiile acestora, în marea lor majoritate pe probleme de fond funciar, audiente care au impus în multe cazuri efectuarea de deplasări în teritoriu și verificări la fața locului cu privire la aspectele reclamate .

Instituția Prefectului - Județul Gorj, prin reprezentanții săi, a participat la o serie de întâlniri organizate în scopul medierii unor conflicte intervenite între comisiile locale de fond funciar și reprezentanții silvici, pe de o parte, respectiv formele asociative de proprietate, pe de altă parte, care au solicitat retrocedarea unor terenuri forestiere pe vechile amplasamente care, la data stabilirii amplasamentelor, nu erau libere fiind atribuite conform Legii. nr. 18/1991, sau pentru delimitarea limitelor de hotar între unele unități administrativ - teritoriale, precum și pentru rezolvarea unor situații cu reprezentanții SNLO, privind atribuirea în proprietate a suprafețelor situate în aria de exploatare minieră, în vederea continuării lucrărilor miniere și despăgubirii proprietarilor. Totodată au avut loc întâlniri comune între reprezentanții instituției prefectului și reprezentanții instanțelor de

judecată din Gorj, de la judecătorii și secția civilă a Tribunalului Gorj, c scopul ientificării unor soluții unitare de aplicare a legilor fondului funciar.

În perioada raportată la nivelul județului Gorj au fost emise un nr. total de **2843** titluri de proprietate, pentru o suprafață totală de **9113,0932** ha, din care: 1735 titluri de proprietate, pentru suprafața de 2274,9700 ha, teren agricol și 1108 titluri de proprietate, pentru suprafața de 6838,1280 ha, teren forestier.

SITUATIA TITLURILOR DE PROPRIETATE ELIBERATE ÎN ANUL 2009							
Nr.crt.	Teritoriul administrativ	TOTAL		din care			
		Nr.	Supr. Ha	Agricol		Silvic	
				Nr.	Supr. Ha	Nr.	Supr. Ha
1	Municipiul Tg.Jiu	228	129,2590	213	116,35	15	12,912
2	Bălești	86	88,2430	76	63,2	10	25,220
3	Drăguțești	52	69,2408	42	38,49	10	30,749
4	Turcinești	8	5,0026	8	5	0	0
5	Oraș Motru	83	102,9962	72	96,93	11	6,069
6	Oraș Novaci	96	215,3081	6	88,13	90	127,180
7	Oraș Tg.Cărbunești	62	171,4346	30	19,80	32	151,631
8	Oraș Țicleni	46	153,0489	16	17,15	30	135,903
9	Oraș Rovinari	9	5,4016	9	5,40	0	0
10	Albeni	34	35,1326	5	14,79	29	20,347
11	Alimpești	4	0,9105	4	0,91	0	0
12	Aninoasa	47	433,5875	24	30,10	23	403,489
13	Arcani	32	22,7739	29	19,33	3	3,441
14	Baia de Fier	2	8,1935	2	8,19	0	0
15	Bălănești	25	27,4414	15	12,12	10	15,319
16	Bărbătești	43	70,8751	12	9,42	31	61,452
17	Bengești Ciocadia	56	216,0216	18	38,62	38	177,402
18	Berlești	2	9,6487	2	9,65	0	0
19	Bâlteni	51	48,6506	41	29,1	10	19,640
20	Bolboși	24	56,0737	15	11,76	9	44,311
21	Borăscu	23	24,4776	11	6,94	12	17,542
22	Brănești	32	36,7965	24	19,64	8	17,152
23	Bumbești Jiu	24	459,6204	10	16,72	14	442,899
24	Bumbesti Pițic	14	22,4059	13	21,48	1	0,930
25	Bustuchin	47	62,4575	22	43,65	25	18,808
26	Căpreni	14	333,2196	12	137,22	2	196,000
27	Cătunele	25	15,0827	16	9,93	9	5,158
28	Ciuperceni	30	80,5508	17	31,34	13	49,211
29	Câlnic	22	17,4081	13	5,27	9	12,135
30	Crasna	26	21,1960	1	0,90	25	20,296
31	Crușeț	40	40,8923	22	22,55	18	18,347
32	Dănciulești	58	59,6576	23	29,11	35	30,549
33	Dănești	122	211,9401	90	150,69	32	61,248
34	Dragotești	41	30,1204	4	1,72	37	28,397
35	Fărcășești	60	41,8637	41	24,55	19	17,317
36	Glogova	7	12,8019	6	12,30	1	0,5

37	Godinești	33	48,8597	21	42,59	12	6,274
38	Hurezani	13	22,4689	3	2,38	10	20,092
39	Ionești	19	16,9017	19	16,90	0	0
40	Jupânești	28	34,4846	26	30,60	2	3,881
41	Lelești	88	64,8193	88	64,82	0	0,00
42	Licurici	1	0,2668	1	0,27	0	0,00
43	Logrești	59	73,6319	24	35,01	35	38,626
44	Mătășari	33	30,6088	22	19,26	11	11,349
45	Mușetești	11	30,5224	9	15,86	2	14,667
46	Negomir	16	65,8253	12	50,6	4	15,761
47	Padeș	23	1556,2894	3	50,74	20	1505,550
48	Peștișani	75	81,0531	62	73,32	13	7,735
49	Plopșoru	26	243,7728	24	53,15	2	190,625
50	Polovragi	5	7,3430	5	7,34	0	0,00
51	Prigoria	63	317,3091	2	0,77	61	316,535
52	Roșia de Amaradia	15	118,2477	3	11,88	12	106,368
53	Runcu	9	47,1316	2	0,36	7	46,770
54	Samarinești	37	48,7979	27	35,85	10	12,953
55	Săcelu	33	59,2072	16	40,06	17	19,152
56	Săulești	51	105,0806	39	54,13	12	50,950
57	Scoarța	168	180,6632	119	107,15	49	73,516
58	Schela	7	1572,1223	2	2,17	5	1569,952
59	Slivilești	184	266,0699	55	104,21	129	161,859
60	Stănești	10	300,0300	0	0	10	300,030
61	Stejari	16	32,6379	4	2,40	12	30,233
62	Stoina	22	24,3347	21	23,33	1	1,001
63	Telești	64	88,5667	38	32,08	26	56,482
64	Tismana	14	55,3387	2	6,86	12	48,477
65	Turburea	20	24,6435	16	21,05	4	3,592
66	Turceni	44	126,5530	43	126,34	1	0,216
67	Țânțăreni	22	24,4341	22	24,43	0	0,00
68	Urdari	23	18,6199	23	18,62	0	0,00
69	Văgiulești	15	35,9032	7	25,72	8	10,184
70	Vladimir	21	50,8197	11	7,07	10	43,746
	<b>Total</b>	<b>2843</b>	<b>9113,0932</b>	<b>1735</b>	<b>2274,97</b>	<b>1108</b>	<b>6838,128</b>

La nivelul județului, într-un clasament realizat pe baza datelor obținute de la Oficiul de Cadastru și Publicitate Imobiliară Gorj privitoare la aplicarea legilor fondului funciar și eliberarea titlurilor de proprietate, s-au remarcat ca:

Comisii locale aflate în fruntea clasamentului la eliberare titluri de proprietate:

<b>Nr. crt.</b>	<b>LOCALITATEA</b>	<b>Nr. titluri eliberate</b>
<b>1</b>	Tîrgu Jiu	228
<b>2</b>	Slivilești	184
<b>3</b>	Scoarța	168
<b>4</b>	Danești	122
<b>5</b>	Novaci	96

## 5. SOLUȚIONAREA NOTIFICĂRILOR FORMULATE ÎN BAZA LEGII NR.10/2001, REPUBLICATĂ

Având în vedere atribuțiile instituite prin modificările aduse Titlului VII *Regimul stabilirii și plății despăgubirilor aferente imobilelor preluate în mod abuziv* din Legea nr.247/2005 privind reforma în domeniile proprietății și justiției, precum și unele măsuri adiacente, prin Ordonanța de Urgență a guvernului nr.81 *pentru accelerarea procedurii de acordare a despăgubirilor aferente imobilelor preluate în mod abuziv*, autoritățile administrației publice locale nu mai transmit direct către Secretariatul Comisiei Centrale dispozițiile emise împreună cu înscrisurile aferente, ci acestea se centralizează pe județe la nivelul prefecturilor, urmând să fie înaintate către Secretariatul Comisiei Centrale după efectuarea controlului de legalitate de către instituția prefectului, control ce va fi consemnat într-un referat conținând avizul de legalitate.

În acest context în anul 2009, potrivit prevederilor OUG nr.81/2007, au fost înaintate instituției prefectului, de la nivelul autorităților publice locale investite potrivit legii cu soluționarea notificărilor, un număr de 168 dosare privind propunerile de acordare despăgubiri în baza Legii nr.10/2001, în vederea efectuării controlului de legalitate, din unitățile administrativ teritoriale, după cum urmează: **Târgu Jiu, Bumbești Jiu, Schela, Săulești, Samarinești, Runcu, Borăscu, Bălești, Vladimir, Turceni, Tismana, Fărcășești, Bălteni, Glogova, Dragotești, Cătune, Dănești.**

Facem precizarea că, după analizarea tuturor înscrisurilor ce au stat la baza emiterii dispozițiilor, după verificarea atât a întrunirii condițiilor prevăzute de lege pentru a-i fi recunoscută notificatorului calitatea de persoană îndreptățită, a existenței la dosar a înscrisurilor care dovedesc calitatea de proprietar sau moștenitor al bunului imobil preluat în mod abuziv, a existenței înscrisurilor ce justifică preluarea abuzivă a imobilului notificat cât și imposibilitatea restituirii în natură și imposibilitatea atribuirii în compensare a unor bunuri deținute de emitentul dispoziției s-a întocmit referatul conținând avizul de legalitate al Instituției Prefectului – Județul Gorj pentru un număr de 65 dosare, predate la Autoritatea Națională pentru Restituirea Proprietăților, Secretariatul Comisiei Centrale pentru Stabilirea Despăgubirilor.

Situația dosarelor predate în anul 2009 la Autoritatea Națională pentru Restituirea Proprietăților, Secretariatul Comisiei Centrale pentru Stabilirea Despăgubirilor pe bază de proces verbal însoțite de referatul ce conține avizul de legalitate al Instituției Prefectului – Județul Gorj :

*PROCES VERBAL – 10390/12.02.2009* - 11 dosare

*PROCES VERBAL – 10672/13.03.2009* - 5 dosare

*PROCES VERBAL – 11170/24.04.2009* - 8 dosare

*PROCES VERBAL – 11636/05.06.2009* - 7 dosare

*PROCES VERBAL – 12226/20.08.2009* - 11 dosare

*PROCES VERBAL – 12977/09.11.2009* - 23 dosare

*PROCES VERBAL – 12978/09.11.2009* - 1 dosar

**Total - 65 dosare**

Din totalul de 168 dosare comunicate potrivit prevederilor OUG nr.81/2007 de către autoritățile administrației publice locale și înregistrate la Instituția Prefectului – Județul Gorj un număr de 65 dosare au fost înaintate la Autoritatea Națională pentru Restituirea Proprietăților, Secretariatul Comisiei Centrale pentru Stabilirea Despăgubirilor, pe bază de proces verbal, iar un număr de 103 dosare au fost restituite, motivat, pentru completare nefiind fundamentate sub aspectul întrunirii tuturor condițiilor prevăzute de lege.

Numărul de notificări înregistrate în județul Gorj de la începutul aplicării Legii nr. 10/2001, este de **6902**, notificări formulate și transmise inclusiv prin redirecționare, al căror stadiu de soluționare la data de 28.12.2009 se prezintă astfel :

- notificări soluționate prin restituirea în natură - **104** ;
- notificări soluționate prin restituire în echivalent - **933**,
- **notificări soluționate prin compensare cu alte bunuri sau servicii – 5;**

- notificări soluționate prin combinarea măsurilor reparatorii - **72** (restituire în natură și restituire în echivalent (68), restituire în natură sau compensare cu alte bunuri sau servicii (2), compensarea cu alte bunuri sau servicii și restituirea în echivalent (13) ;
- notificări respinse - **1962**;
- notificări direcționate -**3238** ;
- notificări nesoluționate -**577** ;

Potrivit prevederilor art. 38<sup>1</sup> din Legea nr.10/2001, actualizată, s-a întocmit și transmis lunar la Autoritatea Națională pentru Restituirea Proprietăților *situația statistică* privind stadiul soluționării notificărilor în urma centralizării situațiilor transmise de fiecare entitate investită din județul Gorj, *situația* măsurilor contravenționale prevăzute de Legea nr.10/2001, republicată, cu modificările și completările ulterioare și Legea nr.18/1991, republicată, cu modificările și completările ulterioare, *situația* dosarelor constituite în baza Legii nr.10/2001 ce au fost înaintate de autoritățile administrativ-teritoriale asupra cărora se va exercita controlul de legalitate.

Pentru estimarea impactului financiar cu privire la aplicarea prevederilor Legii nr.1/2009, urmare adresei nr.814114/29.06.2009, s-a întocmit și transmis situația statistică a numărului de imobile înstrăinate în baza Legii nr.112/1995 și care fac obiectul unor acțiuni în justiție având ca obiect anularea/constatarea nulității absolute a contractelor de vânzare-cumpărare.

Urmare solicitării Comisiei juridice de numiri, disciplină, imunități și validări din cadrul Senatului României, s-a comunicat situația imobilelor ce fac obiectul Ordonanței de Urgență a Guvernului nr.44/2009 privind durata unor contracte de închiriere pentru suprafețele locative cu destinația de locuințe.

De asemenea având în vedere adresa Nr.18046/03.12.2009 transmisă de Autoritatea Națională pentru Restituirea Proprietăților - Direcția pentru coordonarea aplicării Legii nr.10/2001, s-a transmis situația statistică cu numărul de imobile defalcat pe categorii de imobile în funcție de destinație cu suprafața respectivelor imobile așa cum sunt prevăzute în ANEXA nr.2(a) din Legea nr.10/2001, republicată, precum și suprafața respectivelor imobile ce intră sub incidența art. 16 din Legea nr. 10/2001, republicată:

Urmare solicitării Biroului Corp Control – Legea nr.10/2001 din cadrul Autorității Naționale pentru Restituirea proprietăților au fost transmise concluziile verificărilor efectuate, în perioada de referință februarie 2008 – februarie 2009, cu privire la stadiul și măsurile întreprinse pentru deblocarea procesului de soluționare a notificărilor depuse în temeiul Legii nr.10/2001, republicată, la nivelul entităților indicate în adresa nr.816567/10.07.2009, respectiv :

#### **1. Aninoasa – 5 notificări**

În urma verificărilor efectuate s-a constatat că cele 5 notificări ce privesc pe petenții Murarețu Paul, Tudor Daniela și Murarețu Iuliu nu fac obiectul Legii nr.10/2001 – decizia nr.10272/2006 pronunțată de Înalta Curte de casație și Justiție.

#### **2. Baia de Fier – 3 notificări**

În urma verificărilor efectuate s-a constatat că pentru *1 notificare* dosarul este incomplet, fapt pentru care s-a solicitat completarea acestuia în vederea definitivării procedurii de soluționare iar *2 notificări* se află pe rolul instanțelor de judecată – Dosar nr.125885.3/54/2006, Dosar nr.1623/267/2008.

#### **3. Bustuchin – 2 notificări**

În urma verificărilor efectuate s-a constatat că cele 2 notificări au fost soluționate prin dispoziție emisă de primar – Dispoziția nr.552/2009 și Dispoziția nr.554/2009.

#### **4. Ciuperceni – 2 notificări**

În urma verificărilor efectuate s-a constatat că cele 2 notificări ce privesc pe petenții Berci Elena, Ciortan Maria, Crăciunescu Mihai și Homescu Sorin au fost soluționate prin dispoziția primarului – Dispoziția nr.127/2009.

#### **5. Drăguțești – 1 notificare**

În urma verificărilor efectuate s-a constatat că notificarea ce privește pe petenta Orezeanu Lucia Viorica a fost soluționată prin dispoziție a primarului – Dispoziția nr.372/2006.

#### **6. Jupînești – 1 notificare**

În urma verificărilor efectuate s-a constatat că aceasta se află pe rolul instanței de judecată – Dosar nr.4149/95/2008.

#### **7. Fărcășești – 12 notificări**

În urma verificărilor efectuate s-a constatat că : *3 notificări* au fost soluționate prin dispoziția primarului – Dispoziția nr.220/2009, Dispoziția nr.221/2009 Dispoziția nr.222/2009, *4 notificări* se află pe rolul instanțelor de judecată – Notificare nr.113/2001, nr.114/2001, nr.256/2001, nr.257/2001, iar pentru *5 notificări* dosarele sunt incomplete, fapt pentru care s-a solicitat completarea acestora în vederea definitivării procedurii de soluționare.

#### **8. Mătășari – 3 notificări**

În urma verificărilor efectuate s-a constatat că *1 notificare* nu face obiectul Legii nr.10/2001 – sentința nr.227/2003 iar *2 notificări* se află pe rolul instanțelor de judecată – Dosar nr.644/2004, Dosar nr.466/2004.

#### **9. Padeș – 1 notificare**

În urma verificărilor efectuate s-a constatat că aceasta se află pe rolul instanței de judecată – Dosar nr.13494/95/2008.

#### **10. Săcelu – 1 notificare**

În urma verificărilor efectuate s-a constatat că dosarul este incomplet, fapt pentru care s-a solicitat completarea acestuia în vederea definitivării procedurii de soluționare.

#### **11. Târgu Cărbunești – 3 notificări**

În urma verificărilor efectuate s-a constatat că acestea se află pe rolul instanțelor de judecată – Dosar nr.4145/95/2009, Dosar nr.4611/95/2008, Dosar nr.5949/95/2008.

#### **12. Turceni – 1 notificare**

În urma verificărilor efectuate s-a constatat că aceasta a fost soluționată prin dispoziție emisă de primar – Dispoziția nr.418/2008.

#### **13. Consiliul Județean Gorj – 1 notificare**

În urma verificărilor efectuate s-a constatat că aceasta se află pe rolul instanței de judecată – Dosar nr.3929/95/2009.

### **6. APLICAREA LEGII NR. 290/2003, ACTUALIZATĂ PENTRU ACORDAREA DE DESPĂGUBIRI SAU COMPENSAȚII CETĂȚENILOR DIN BASARABIA, BUCOVINA DE NORD ȘI ȚINUTUL HERȚA**

Prin Legea nr. 290/2003, actualizată, s-a creat posibilitatea acordării de despăgubiri bănești cetățenilor români ori moștenitorilor acestora, pentru bunurile sechestrate, reținute sau rămase în Basarabia, Bucovina de Nord și Ținutul Herța, ca urmare a stării de război și a aplicării Tratatului de Pace între România și Puterile Aliate și Asociate, semnat la Paris la 10 februarie 1947.

La nivelul Instituției Prefectului - Județul Gorj sunt în evidență un număr de **153** de dosare întocmite în baza Legii nr. 290/2003, privind acordarea de despăgubiri sau compensații cetățenilor români pentru bunurile proprietate a acestora, sechestrate, reținute sau rămase în Basarabia, Bucovina de Nord și Ținutul Herța, ca urmare a stării de război și a aplicării Tratatului de Pace între România și Puterile Aliate și Asociate, semnat la Paris la 10 februarie 1947, cu modificările și completările ulterioare.

Din cele 153 de dosare aflate în evidență, **41** au fost soluționate în anii anteriori, **57** au fost transmise spre competență soluționare Instituției Prefectului – Municipiul București iar **55** au rămas nesoluționate, fiind incomplete.

Din cele 55 de dosare nesoluționate, pentru **18** s-au întocmit referate de specialitate în vederea prezentării acestora Comisiei județene Gorj pentru aplicarea Legii nr. 290/2003 cu propunerea de respingere, având în vedere faptul că solicitanții, deși s-a purtat corespondență cu aceștia, nu au mai depus la dosare nici un document cu care să facă dovada refugiuului sau proprietății, după caz, alte 5 dosare fiind în lucru.

Principalele dificultăți întâmpinate se referă la imposibilitatea procurării de către persoanele îndreptățite, de înscrisuri care să dovedească calitatea de persoană refugiată, calitatea de moștenitor al autorului bunurilor și în special înscrisuri care să dovedească proprietățile imobile a căror posesie a

fost pierdută ca urmare a stării de război și refugierii în România. Prin Hotărârea Guvernului nr.1120/30.08.2006 privind aprobarea Normelor Metodologice pentru aplicarea Legii nr.290/2003, au fost stabilite criteriile și metodologia de evaluare, modalitățile de acordare a compensațiilor și de stabilire a cuantumului despăgubirilor pentru terenuri agricole și terenuri cu vegetație forestieră, pentru construcțiile cu destinație de locuințe, anexe gospodărești ori alte utilități precum și pentru recoltele neculesse în anul părăsirii forțate a bunurilor, criteriile avute în atenție de specialiștii din cadrul instituției la evaluarea bunurilor pentru care se propune acordarea compensațiilor.

## **7. APLICAREA LEGII NR. 9/1998 (ACTUALIZATĂ) PRIVIND ACORDAREA DE COMPENSAȚII CETĂȚENILOR ROMÂNI (ÎN URMA TRATATULUI DINTRE ROMÂNIA ȘI BULGARIA)**

Potrivit prevederilor Legii nr. 9/1998 au fost înregistrate la Comisia județeană Gorj pentru aplicarea Legii nr. 9/1998 un număr total de 13 *dosare* din care un număr de **3 dosare** au fost înaintate la Comisia municipiului București pentru aplicarea Legii nr. 9/1998 întrucât moștenitorii aveau domiciliul în județe diferite. Dosarele **rămase (10)** au fost analizate și soluționate de Comisia județeană Gorj prin adoptarea de hotărâri ce au fost înaintate la Comisia centrală pentru validare, astfel că, beneficiarii **celor 10 hotărâri au primit** compensațiile stabilite de către Comisia Centrală din cadrul Ministerului Finanțelor Publice sau după caz de către Departamentul pentru Aplicarea Legii nr. 9/1998 din cadrul Cancelariei Primului-Ministru.

Potrivit reglementărilor Legii nr. 97/2005 și Legii nr. 348/2006, a precizărilor transmise de Autoritatea pentru Restituirea Proprietăților - Serviciul pentru aplicarea Legii nr. 9/1998 și a prevederilor Legii nr. 403/2006 pentru modificarea și completarea Legii nr. 9/1998 au mai fost înregistrate **2 dosare** din care pentru un dosar în anul 2008, în urma analizei, a fost adoptată hotărârea comisiei județene și înaintat dosarul la Autoritatea Națională pentru Restituirea Proprietăților, Serviciul pentru Aplicarea Legii nr. 9/1998 iar pentru celălalt dosar s-a comunicat solicitantului că pe baza actelor depuse nu se încadrează în categoria cetățenilor români prejudiciați ca urmare a aplicării Tratatului dintre România și Bulgari, semnat la Craiova la 7 septembrie 1940 .

## **8. COLEGIUL PEFECTURAL AL JUDEȚULUI GORJ**

A fost constituit prin Ordinul Prefectului nr. 62/09.03.2006, fiind modificat și completat de Ordinul Prefectului nr. 127/19.05.2006, funcționând în temeiul prevederilor Legii nr. 340/2004 privind prefectul și instituția prefectului, republicată și ale H.G. nr.460/2006, având ca **scop asigurarea coordonării activității serviciilor publice deconcentrate** din județ, fiind organul consultativ al prefectului în realizarea atribuțiilor de conducere a serviciilor publice deconcentrate ale ministerelor și ale celorlalte organe ale administrației publice centrale, organizate la nivelul județului Gorj.

Modificările structurale privind componența Colegiului Prefectural, în anul 2009, s-au efectuat în baza reglementărilor Ordonanței de Urgență a Guvernului nr.37 din 22.04.2009 și Ordonanței de Urgență a Guvernului nr.105 din 06.10.2009.

În anul 2009, Colegiul Prefectural al județului Gorj s-a întrunit în **10 ședințe ordinare și 5 ședințe extraordinare**, emițându-se în acest sens **19 Ordine ale Prefectului**.

În cadrul ședințelor au fost dezbătute un număr de **43 materiale**, au fost adoptate un număr de **4 hotărâri**, conținând măsuri ce trebuie întreprinse și s-au avut în vedere o serie de acțiuni, vizând:

- procedura de înregistrare sanitară veterinară și pentru siguranța alimentelor a activităților de obținere și de vânzare directă și / sau cu amănuntul a produselor alimentare de origine animală sau nonanimală, precum și a activităților de producție, procesare, depozitare, transport și comercializare a produselor alimentare de origine nonanimală;



- distribuirea eficientă în timp și spațiu a bugetului asigurărilor sociale de sănătate, corelat cu rata șomajului în județul Gorj, privit prin perspectiva crizei financiare;
- asigurarea asistenței medicale spitalicești în anul 2008 și măsuri de eficientizare în anul 2009;
- stadiul punerii în aplicare a Planului de acțiune privind diminuarea efectelor poluării cu deșeuri solide, materiale textile, PET-uri, resturi de vegetație, ape menajere sau industriale pe cursul superior al râului Jiu de pe raza județelor Hunedoara și Gorj;
- stadiul implementării pentru proiectele cu finanțare externă „PHARE 2005 – Acces la educație” și „Învățăm împreună” și situația încălzirii pe timp de iarnă a unităților de învățământ din județul Gorj;
- stadiul procesului de implementare ISO 9001:2008 la nivelul Instituției Prefectului – Județul Gorj, model de bune practici pentru serviciile publice deconcentrate din județul Gorj;
- Programul Național de Dezvoltare Rurală Axa I; promovarea – implementarea măsurilor 141, 142, 112 în județul Gorj;
- reglementările *Convenției Consiliului Europei pentru protecția copiilor împotriva exploatării sexuale și a abuzurilor sexuale*;
- dezbaterile și aprobarea proiectului *Planului de acțiuni pe anul 2009, pentru realizarea obiectivelor derivate din Programul de guvernare* ;
- stadiul lucrărilor de întreținere și modernizare a drumurilor naționale și județene, din județul Gorj, în anul 2009;
- măsuri ce se impun, în perioada de secetă, în localitățile județului Gorj;
- optimizarea fluxului de informații periodice de la serviciile publice deconcentrate către Instituția Prefectului – Județul Gorj.
- planul de distribuție al ajutoarelor alimentare care provin din stocurile de intervenție comunitare, destinate categoriilor de persoane cele mai defavorizate, pentru anul 2009;
- violența în familie; concepte, cadru legal, statistici în domeniu;
- stadiul închiderii depozitelor de gunoi neconforme, comunale și orășenești, din județul Gorj;
- acțiunile întreprinse de O.J.P.D.R.P Gorj cu privire la primirea și verificarea cererilor de finanțare pe măsura 322 depuse în perioada 15 iunie – 31 iulie 2009;
- preocupări ale I.Ș.J. Gorj pentru îmbunătățirea condițiilor materiale din școli, asigurarea igienei, curățeniei, ordinii și siguranței elevilor și personalului didactic în spațiile de învățământ – cerință primordială a deschiderii în bune condiții a noului an școlar 2009 – 2010; desfășurarea examenelor naționale, organizarea sesiunii a 2-a de bacalaureat, acoperirea cu cadre didactice în unitățile de învățământ din județ;
- activitatea desfășurată de Garda Financiară Gorj în prevenirea, depistarea și sancționarea evaziunii și fraudei fiscale;
- rolul Direcției Silvice Gorj în relația cu proprietarii de păduri;
- respectarea legislației din domeniul avizării și autorizării privind securitatea la incendiu a construcțiilor și amenajărilor noi, cât și a celor ce se supun modernizărilor și schimbărilor de destinație;
- Programul „Primul siloz”; acțiunea de inspecții și control privind respectarea legislației pe filiera cerealelor și a produselor procesate din cereale;
- promovarea patrimoniului cultural gorjean;
- asigurarea circulației în condiții de siguranță, pe sectoarele de drum județean și național, în perioada sezonului rece 2009-2010;
- principalii indicatori economico-financiar realizati de Direcția Generală a Finanțelor Publice Gorj și realizările Activității de Inspecție Fiscală din cadrul Direcției Generale a Finanțelor Publice Gorj în perioada 01.01 – 30.09.2009;
- măsuri de supraveghere sanitară veterinară și pentru siguranța alimentelor, asigurarea măsurilor de pază și ordine și din punct de vedere al protecției consumatorului în perioada sărbătorilor de iarnă.

Majoritatea problemelor desprinse din dezbateri au fost soluționate prin implicarea Instituției Prefectului - Județul Gorj, printr-o bună conlucrare a instituțiilor implicate și a autorităților locale, prin adrese de intervenție către diferite ministere și organisme centrale, inițiate de Instituția Prefectului - Județul Gorj cât și de autoritățile locale și alte instituții, prin înaintarea de Proiecte de Hotărâri de Guvern, inițiate de Instituția Prefectului - Județul Gorj și Consiliul Județean Gorj, prin Ordine ale Prefectului județului Gorj și cu sprijinul autorităților centrale, unde a fost cazul.

## 9. COMISIA CONSULTATIVĂ DE DIALOG SOCIAL

Privind art. 4, alin.2, din H.G. nr.369/2009, actualizată, privind înființarea, organizarea și funcționarea **Comisiilor de Dialog Social în cadrul unor ministere și ale prefecturilor, Instituția Prefectului – Județul Gorj** a coordonat secretariatul acestei comisii, convocând-o în 6 ședințe, din 9 realizate pe anul 2009.

Menționăm că, potrivit prevederilor legale, **conducerea și organizarea ședințelor Comisiilor județene a fost asigurată alternativ de prefect și președintele consiliului județean.**

În cadrul ședințelor au fost abordate probleme specifice privind protecția socială, relațiile dintre patronat și sindicate, din care amintim:

- *Sprijinul administrației în rezolvarea problemelor economice ale Județului Gorj cu tentă socială;*
- *Finanțarea unităților spitalicești din județul Gorj”, prezentată de Direcției de Sănătate Publică și Casei de Asigurări de Sănătate Gorj cu participarea ca invitați a managerilor (directorii) de spitale;*
- *Planul de acțiune lansat de Societatea Națională a Medicilor de Familie, pentru respingerea în Parlamentul României a scăderii cu 40%, față de anul trecut, a sumelor alocate în bugetul C.N.A.S., medicinii de familie pe anul 2009*
- *Obiectivele principale ale Inspectoratului Teritorial de Muncă Gorj în anul 2009;*
- *Starea învățământului în județul Gorj, an școlar 2008-2009;*
- *Gradul de absorbție al fondurilor nerambursabile la nivelul Consiliului Județean Gorj;*
- *Activitatea desfășurată de Direcția Generală a Finanțelor Publice Gorj în perioada 01.01.2009 – 30.09.2009 și prognoza încasărilor la bugetul general consolidat în trimestrul IV 2009;*
- *activitatea desfășurată de Comisariatul Județean pentru Protecția Consumatorilor Gorj pe primele 8 luni ale anului 2009*
- *Informare privind modul de asigurare a pazei la unitățile școlare din județul Gorj pentru anul școlar 2009-2010;*
- *Activitatea desfășurată de Direcția pentru Agricultură și Dezvoltare Rurală Gorj în perioada 01.01.2009 – 20.10.2009;*
- *Programul activităților realizate de Direcția pentru Agricultură și Dezvoltare Rurală Gorj în campania de toamnă 2009;*
- *Finanțarea de către C.A.S. Gorj a sistemului sanitar în anul 2009 și în perspectivă pe anul 2010 în trimestrul IV 2009;*

*Ședințele Comisiei Consultative de Dialog Social au fost organizate la solicitarea patronatelor, sindicatelor sau administrației, creându-se cadrul adecvat discutării problemelor acestora.*

## 10. CONSILIUL CONSULTATIV PENTRU PROTECȚIA CONSUMATORILOR

În contextul H.G. nr.251/1994 a funcționat **Consiliului Consultativ pentru Protecția Consumatorilor**, a cărui activitate s-a desfășurat trimestrial. Activitatea Consiliului Consultativ pentru Protecția Consumatorilor a constat îndeosebi în **verificarea respectării prevederilor legislative, respectarea drepturilor cetățenilor, prin acțiuni de control realizate atât de către instituțiile abilitate cât și de comisii mixte stabilite prin Ordin de către Prefectul județului Gorj și întreprinderea măsurilor necesare pentru remedierea unor deficiențe sau închiderea unităților cu probleme grave.**

Instituția Prefectului – Județul Gorj a coordonat secretariatul acestei Comisii, convocând serviciile publice deconcentrate care fac parte din acesta, și de comun acord s-au stabilit tematicile care urmau a fi puse în discuție.

În cursul anului 2010, Consiliul Consultativ pentru Protecția Consumatorilor a fost reactualizat prin ordin al prefectului și s-a întrunit în **3 ședințe ordinare**, în care s-au dezbătut informații și rapoarte realizate pe linia apărării și asigurării drepturilor și intereselor legitime ale persoanelor fizice împotriva unor practici abuzive și a urmărit colaborarea autorităților publice în domeniul protecției consumatorilor, modul în care acestea sesizează autoritățile în cauză asupra eventualelor cerințe în rezolvarea cererilor și sesizărilor consumatorilor.

**Tematica** dezbătută a fost foarte variată cuprinzând următoarele:

- Ziua Mondială a drepturilor consumatorilor – 15 martie 2009;
- Activitatea C.J.P.C. Gorj în trimestrul I 2009, tematici proprii și colaborări;
- Măsurile de asigurare a protecției consumatorilor în perioada sărbătorilor Pascale – plan de acțiuni;
- Măsurile întreprinse de Direcția de Sănătate Publică Gorj pentru asigurarea stării de sănătate a populației în perioada sărbătorilor Pascale 2009;
- Măsurile sanitare-veterinare și pentru siguranța alimentelor întreprinse în perioada sărbătorilor pascale;
- Măsurile de asigurare a protecției consumatorilor în perioada sărbătorilor pascale 2009 – plan de acțiuni;
- Activitatea desfășurată de CJPC Gorj în perioada 01 ianuarie – 31 august 2009;
- Activitatea Direcției Sanitare Veterinare și pentru Siguranța Alimentelor Gorj în perioada 01 ianuarie – 31 august 2009 privind protecția consumatorilor;
- Activitatea Serviciului Județean de Metrologie Legală Gorj;
- Programul Comisariatului Județean pentru Protecția Consumatorilor Gorj în perioada sărbătorilor de iarnă 2009;
- Măsurile sanitare-veterinare și pentru siguranța alimentelor care vor fi întreprinse în perioada sărbătorilor de iarnă (10-31 decembrie 2009);
- Activitatea desfășurată de Garda Financiară – Secția Gorj în perioada septembrie – decembrie 2009;
- Activitățile întreprinse de Inspectoratul de Poliție al județului Gorj în perioada sărbătorilor de iarnă 2009

Toate aceste teme dezbătute în cadrul ședințelor Consiliului Consultativ pentru Protecția Consumatorilor Gorj au fost mediatizate prin intermediul mass-mediei locale, fiind astfel aduse la cunoștința consumatorilor gorjeni.

## **11. COMITETUL CONSULTATIV DE DIALOG CIVIC PENTRU PROBLEMELE PERSOANELOR VÂRSTNICE GORJ**

În contextul H.G. nr. 499 din 7 aprilie 2004, privind înființarea, organizarea și funcționarea comitetelor consultative de dialog civic pentru problemele persoanelor vârstnice, în cadrul prefecturilor a fost înființat încă din anul 2004 **Comitetul Consultativ de Dialog Civic pentru Problemele Persoanelor Vârstnice**, iar prin ordin al Prefectului județului Gorj a fost reactualizat la solicitarea secretariatului acestuia ori de câte ori a fost nevoie.

În anul 2009 au fost organizate un număr de **12 ședințe**, care au avut la ordinea de zi **16 tematici**, acestea fiind legate de:

- Numărul de pensionari din județul Gorj, cu pensii sub salariul minim pe economie; numărul pensionarilor agricoli și numărul pensionarilor decedați în cursul anului 2008;
- Activitatea de prindere și adăpostire a câinilor comunitari din municipiul Tg-Jiu;
- Persoanele mușcate de câinii comunitari pe parcursul anului 2008 și înregistrate la Direcția de Sănătate Publică Gorj;
- Situația financiară a veteranilor, invalizilor și văduvelor de război, precum și urmașilor veteranilor de pe raza județului Gorj;

- Numărul de bilete de tratament pentru pensionari pe anul 2009 și evidențierea stațiunilor la care nu s-a acordat bilete de la Casa Națională de Pensii;
- Drepturi și categorii de drepturi ale persoanelor vârstnice în domeniile: stomatologie, oftalmologie, cardiologie, proteze, boli cronice și neurologie;
- Preocuparea organelor administrației publice pentru aplicarea reglementărilor legale privind persoanele vârstnice, ameliorarea calității vieții lor;
- Rezolvarea problemelor câinilor comunitari conform dispozițiilor purtate în cadrul ședinței din luna martie 2009;
- Preocuparea conducerilor farmaciilor din mediul urban și rural pentru asigurarea și eliberarea medicamentelor compensate și gratuite pensionarilor din județul Gorj;
- Concesionarea locurilor de veci din Cimitirul Municipal Tg-Jiu;
- Preocuparea șefilor de posturi de poliție din județul Gorj pentru sprijinirea în societate a persoanelor vârstnice;
- Activitățile desfășurate în primele 8 luni ale anului 2009, de Poliția de Proximitate, cu privire la activitatea desfășurată în vederea sprijinirii persoanelor vârstnice din județul Gorj;
- Starea de sănătate și activitățile desfășurate de membrii Filialei Județene Gorj a Cadrelor Militare în Rezervă și Retragere;
- Programul de manifestări și activități specifice zilei de 1 octombrie – Ziua Internațională a Persoanelor Vârstnice organizate la nivelul județului Gorj;
- Situația persoanelor vârstnice din localitățile județului Gorj, care se gospodăresc sau sunt în imposibilitatea de a se gospodări singure și sunt în atenția Poliției de Proximitate din cadrul I.P.J. Gorj;
- Stadiul acordării de ajutoare pentru încălzirea locuințelor precum și a unor facilități populației pentru plata energiei termice, pentru sezonul rece 2009-2010, la nivelul județului Gorj.

***Principalele obiective vizate în activitatea Comitetului Consultativ de Dialog Civic pentru Problemele Persoanelor Vârstnice Gorj*** au fost:

- implicarea instituțiilor statului în soluționarea a cât mai multor probleme ridicate de vârstnici pe parcursul anului 2009, legate în special de: bilete de tratament în stațiunile balneare, reactualizarea pensiilor, reducerea taxelor și impozitelor, acordarea de servicii medicale și medicamente corespunzătoare, ajutoare financiare, plata locurilor de veci etc.;
- găsirea de noi soluții și implementarea unor proiecte pentru ameliorarea calității vieții persoanelor vârstnice, atât din mediul urban cât și din mediul rural.

***Probleme soluționate pentru această categorie socială, pe parcursul anului 2009, de către autoritățile județene și locale:***

- Recalcularea pensiilor acolo unde au fost solicitări și au fost audiați de către Casa Județeană de Pensii Gorj, atât la sediul din municipiul Tg-Jiu, cât și în municipiul Motru, vârstnicii care aveau unele nedumeriri privind sumele alocate, punctajul etc.;
- Participarea anumitor parlamentari de Gorj la ședințele Comitetului Consultativ de Dialog Civic pentru Problemele Persoanelor Vârstnice Gorj;
- Sprijin acordat ori de câte ori a fost nevoie Fundației ei “Aproape de Oameni” și Consiliului Județean al Persoanelor Vârstnice Gorj pentru înființarea Centrului rezidențial pentru persoane vârstnice, în comuna Bălești, județul Gorj;
- Internarea în Complexele de îngrijire și asistență Suseni și Dobrița de pe raza județului Gorj a unor persoane vârstnice care nu se pot gospodări singure, unde în urma evaluării li se întocmește un „Plan individual de Servicii” în care sunt specificate serviciile de care va beneficia persoana, precum și personalul implicat în realizarea planului;
- Primăria municipiului Tg-Jiu a informat populația prin mass-media locală cu privire la modalitatea de concesionare și plată a locurilor de veci și cu privire la acele adeverințe de folosință veșnică, precum și legislația în vigoare;

- Întâlnirea în data de 21.10.2009 la sediul Instituției Prefectului – Județul Gorj, între lucrătorii de la Poliția de Proximitate din cadrul I.P.J. Gorj, cu conducerea Prefecturii și membrii Consiliului Județean al Persoanelor Vârstnice Gorj;
- Necesarul de bilete balneare gratuite pentru persoane vârstnice cu handicap sau fără venituri cu sprijinul Direcției Generale de Asistență Socială și Protecția Copilului Gorj și bilete de tratament pensionarilor cu sprijinul Casei Județene de Pensii Gorj;
- Asistență socială la domiciliu prin angajarea de asistenți sociali pentru persoanele cu handicap care nu pot fi internați într-un complex de îngrijire, cu sprijinul Casei de Asigurări de Sănătate Gorj și a primăriilor;
- Înființarea Direcției de Gestionare a Câinilor fără Stăpân cu personal calificat, în cadrul Direcției de Servicii Comunale a Primăriei Municipiului Tg-Jiu și de asemenea darea în folosință a unui nou centru canin situat în incinta CET Tg-Jiu;
- Scutirea la plata impozitului pe teren, pentru terenurile arabile în suprafață de până la 5 ha, conform Legii nr.303/2007;
- Asigurarea medicamentelor necesare gratuite sau compensate în farmaciile din județ;
- Intervenție la S.C. RODIPET S.A – Sucursala Gorj pentru distribuirea ziarelor și în municipiul Motru;
- Intervenție la Casa Națională de Pensii și alte Drepturi de Asigurări Sociale și la Ministerul Transporturilor și Infrastructurii, pentru sprijinirea pensionarilor în vederea soluționării problemei legate de plata serviciilor de Casa Națională de Pensii și alte Drepturi de Asigurări Sociale, către societățile de transport de pe raza județului Gorj, care deservește pensionarii și veteranii de război;
- Sărbătorirea zilei de 1 octombrie „Ziua Internațională a Persoanelor Vârstnice” în toate municipiile, orașele și majoritatea comunelor din județul Gorj, prin activități și manifestări specifice (programe-concurs radio, concursuri de șah, dans, mese festive, programe folclorice, excursii, întâlniri cu aleșii locali, simpozioane etc.);
- Desfășurarea unor activități recreative, culturale și educative (excursii, jocuri de șah, table, lecturări de cărți și ziare în cluburile din municipiile Tg-Jiu și Motru, orașele Tismana, Rovinari și Țicleni.

## **12. COMITETUL JUDEȚEAN PENTRU SITUAȚII DE URGENȚĂ GORJ**

În scopul îndeplinirii obiectivelor propuse (eficientizarea acțiunilor de prevenire și creșterea capacității de reacție și intervenție în situații de urgență a tuturor structurilor cu atribuții din cadrul Sistemului Județean de Management al Situațiilor de Urgență), activitatea **Comitetului Județean pentru Situații de Urgență Gorj**, în anul 2009 s-a desfășurat în conformitate cu prevederile O.U.G nr.21/2004 privind Sistemul de Management al Situațiilor de Urgență aprobată prin Legea nr. 15/2005, H.G.R nr.1491/09.09.2004 pentru aprobarea Regulamentului privind structura organizatorică, atribuțiile, funcționarea, dotarea comitetelor și centrelor operative pentru situații de urgență, H.G.R. nr.1492/2004 privind principiile de organizare, funcționarea și atribuțiile serviciilor de urgență profesionale, Ordinele Prefectului județului Gorj nr. 53/16.03.2009, nr. 83/15.04.2009, nr.138/25.06.2009, nr. 244/16.11.2009 privind reactualizarea componenței Comitetului Județean pentru Situații de Urgență și a Planului de activitate al C.J.S.U. Gorj pe anul 2009 nr.881493 din 14.11.2008.

**Obiectivele activității C.J.S.U. Gorj** în scopul gestionării tipurilor de risc care pot genera situații de urgență în județul Gorj, au constat în:

- menținerea la niveluri acceptabile sau, după caz, limitarea efectelor manifestării riscurilor identificate;
- analizarea promptă și realistă a situațiilor operative create, luarea în considerare a tuturor elementelor ce pot influența evoluția factorilor de risc cu impact negativ asupra vieții comunităților, punerea în aplicare a hotărârilor adoptate și a măsurilor dispuse de factorii de

decizie abilitați conform legii;

- menținerea cooperării permanente cu toate componentele Sistemului Național și Local de Management al Situațiilor de Urgență;
- asigurarea unui grad ridicat de protecție a populației și a personalului propriu al structurilor de intervenție;
- limitarea pierderilor de vieți, a pagubelor materiale și a efectelor negative asupra mediului;
- asigurarea unei conduceri și coordonării unitare a acțiunilor de intervenție.

Întreaga activitate a Comitetului Județean pentru Situații de Urgență Gorj în anul 2009, a vizat analizarea cu responsabilitate a tipurilor de risc din județ și luarea deciziilor pentru eficientizarea acțiunilor de prevenire și creșterea capacității de reacție în situații de urgență a tuturor structurilor cu atribuții din cadrul Sistemului Județean de Management al Situațiilor de Urgență.

**Principalele activități ale C.J.S.U. Gorj pentru îndeplinirea atribuțiilor și obiectivelor au vizat:**

- monitorizarea permanentă a situațiilor de urgență din zonele afectate și potențial a fi afectate de tipurile de risc;
- întrunirea membrilor C.J.S.U. în ședințe extraordinare, pentru întreprinderea unor măsuri cu caracter preventiv ori de intervenție;
- organizarea și executarea de exerciții și aplicații cu caracter specific intervențiilor în situații de urgență, cu participarea membrilor C.J.S.U. și a instituțiilor care au atribuții în domeniul respectiv;
- coordonarea activității C.L.S.U. din județ pentru gestionarea eficientă a situațiilor de urgență produse în acest an.

Trebuie remarcat faptul că prevederile „Planului de activități pe anul 2009” nr.881493 din 14.11.2009 s-au realizat în totalitate la termenele stabilite.

**În scopul îndeplinirii atribuțiilor ce îi revin, Comitetul Județean pentru Situații de Urgență a organizat și desfășurat 14 ședințe, după cum urmează:**

- 2 ședințe ordinare a C.J.S.U. Gorj, în cadrul căreia au fost dezbătute următoarele:
  - Stadiul îndeplinirii măsurilor stabilite prin hotărârile adoptate în ședințele extraordinare ale comitetului;
  - Existența și calitatea planurilor de evacuare în situații de urgență de la localități, organizarea și desfășurarea exercițiilor de evacuare în situații de urgență în semestrul I 2009, conform O.M.A.I. nr.1184/06.02.2006, măsuri întreprinse pentru îmbunătățirea activității;
  - Activitatea desfășurată de către Sistemul de Gospodărire a Apelor Gorj, privind întreținerea cursurilor de apă, a lucrărilor de apărare împotriva inundațiilor din administrarea proprie și măsurile luate pentru eficientizarea activității cât și privind implicarea autorităților locale în salubritatea cursurilor de apă necodificate de pe raza localităților, măsuri pentru eliminarea neregulilor constatate;
  - Analizarea stadiului întocmirii planurilor de protecție împotriva incendiilor de pădure, de către Comitetele locale pentru situații de urgență din județul Gorj;
  - Prezentarea Procedurii privind managementul situațiilor de urgență – atribuții și responsabilități ale C.J.S.U. Gorj;
  - Prezentarea Procedurii privind modul de desfășurare a activităților specifice de către C.J.S.U. și C.L.S.U. din județul Gorj la primirea atenționării meteorologice sau hidrologice, cu privire la probabilitatea producerii unor situații de urgență pe teritoriul județului Gorj;
  - Prezentarea în proiect a “Planului de măsuri pentru managementul situațiilor de urgență pe timpul perioadei de secetă prelungită prognozată în anul 2009”;
  - Evaluarea activității Comitetului Județean pentru Situații de Urgență al județului Gorj pe anul 2009;
  - Evaluarea activității Inspectoratului pentru Situații de Urgență “Lt. col. Dumitru Petrescu” al județului Gorj, în anul 2009;

- Înmânarea în cadrul oficial, a Brevetului de Pompier Specialist nr.188 din 26.11.2009, fostului adjunct al inspectoruluișef al Inspectoratului pe ntru Situații de Urgență "Lt. col. Dumitru Petrescu" al județului Gorj
- *7 ședințe extraordinare ale C.J.S.U. Gorj* pentru adoptarea documentelor operative necesare desfășurării activității și luarea deciziilor imediate în cazul evenimentelor prognozate, și anume:
  - Aprobarea "Planului comitetului județean de asigurare a resurselor umane, materiale și financiare necesare gestionării situațiilor de urgență pe anul 2009";
  - Aprobarea „Planului de acțiuni pe 2009 în scopul stabilirii elementelor organizatorice și de planificare, pentru punerea în stare de siguranță a construcțiilor cu rol de apărare împotriva inundațiilor” la nivelul județului Gorj;
  - Posibilitățile de realizare a proiectelor de dezvoltare locală, pentru accesarea fondurilor europene de către autoritățile publice locale și instituțiile cu atribuții din cadrul Sistemului de Management al Situațiilor de Urgență de la nivelul județului Gorj;
  - Raport cu privire la gestionarea situațiilor de urgență în zona turistică Rânca, aparținând primăriilor Novaci și Baia de Fier;
  - Prezentarea Proiectului de ordin al Prefectului privind componența C.J.S.U. Gorj;
  - Prezentarea și aprobarea "Planului de măsuri privind prevenirea, gestionarea și monitorizarea gripei umane cu tulpină de origine porcină de pe teritoriul județului Gorj";
  - Primirea avertizărilor de "Cod portocaliu" și constituirea unei comisii mixte care au verificat 10 primării din județ;
  - Simularea unui exercițiu privind apărarea împotriva inundațiilor în bazinul hidrografic mijlociu al râului Jiu, pe teritoriul județului Gorj;
  - Prezentarea și aprobarea "Planului de măsuri al C.J.S.U. Gorj pentru perioada sezonului rece 2009-2010" și a "Planului de activitate al C.J.S.U. pe anul 2010";
  - Prezentarea măsurilor ce se impun pentru evitarea producerii unor situații de urgență pe sectorul de drum DN 67 C km. 16 + 000 ... 34 + 200 Novaci – Rânca;
  - Reanalizarea Procedurii nr.875463/29.06.2009 privind modul de desfășurare a activităților specifice de către Comitetul Județean pentru Situații de Urgență și Comitetele Locale pentru Situații de Urgență Gorj la primirea avertizărilor meteorologice și hidrologice emise în cazul producerii de fenomene meteorologice periculoase la scară națională sau regională cu probabilitatea de a genera situații de urgență pe teritoriul județului Gorj.
  - Prezentarea și aprobarea "Planului județean de urgență în caz de pandemie de gripă nouă (virusul A/H1N1)".
- *5 ședințe extraordinare ale Grupurilor de suport tehnic din cadrul C.J.S.U.* pentru desfășurarea unor activități de pregătire privind gestionarea unor situații de urgență generate de cutremure, accidente chimice sau incendii la fondul forestier, și anume:
  - Punerea în discuție în regim de urgență a situației create în comuna Crușeț, sat Mierea, ca urmare a faptului că singura posibilitate de acces a mijloacelor auto în zonă a fost afectată de debitul crescut al râului Amaradia;
  - Simularea exercițiului cu forțe și mijloace în teren, în condițiile producerii unui cutremur major al Spitalului Județean de urgență Tg-Jiu;
  - Activitatea de pregătire a membrilor C.J.S.U. Gorj, privind intervenția în cadrul producerii unui incendiu la fondul forestier;
  - Activitatea de pregătire a membrilor Grupului de suport tehnic pentru accident chimic în afara amplasamentului, poluări accidentale deosebite pe căile de comunicații în cazul unui accident chimic cu implicații în afara amplasamentului, la Complexul Energetic Turceni;
  - Activitatea de pregătire a membrilor Grupului de suport tehnic pentru managementul situațiilor de urgență generate de accidente chimice, poluări accidentale în afara amplasamentului, accidente deosebite pe căile de comunicații a substanțe toxice periculoase și explozii necontrolate ale munițiilor din timpul conflictelor armate pentru

simularea unui exercițiu în cazul producerii unui accident major în care sunt implicate substanțe periculoase la S.C. Complexul Energetic Rovinari S.A.

De asemenea, au fost aprobate în cadrul ședințelor C.J.S.U. Gorj 2 proceduri, și anume:

- Procedura nr.875463/29.06.2009, privind modul de desfășurare a activităților C.J.S.U. și C.L.S.U. la primirea avertizărilor meteorologice și hidrologice emise în cazul producerii de fenomene meteorologice periculoase la scară națională sau regională cu probabilitatea de a genera situații de urgență pe teritoriul județului Gorj;
- Procedura Operațională nr.13 privind gestionarea situațiilor de urgență.

Conform atribuțiilor ce îi revin, C.J.S.U. Gorj prin Secretariatul Tehnic Permanent din cadrul I.S.U.J. Gorj a asigurat convocarea membrilor comitetului județean pentru situații de urgență și a transmis ordinea de zi, a primit și pregătit materialele pentru ședințe și le-a prezentat președintelui și membrilor acestuia, a executat lucrările și operațiunile de secretariat pe timpul ședințelor, a difuzat la componentele sistemului național și la autoritățile locale cu atribuții documentele emise de comitet privind activitatea preventivă și de intervenție, a urmărit ducerea la îndeplinire a hotărârilor adoptate în ședințele comitetului pentru situații de urgență.

În urma **ședințelor C.J.S.U. GORJ** au fost adoptate **6 Hotărâri** în care au fost stabilite măsuri organizatorice și operative pentru gestionarea corespunzătoare a situațiilor de urgență, care au constat în:

- avizarea „Planului comitetului județean de asigurare a resurselor umane, materiale și financiare necesare gestionării situațiilor de urgență în anul 2009”;
- aprobarea a 5 planuri de măsuri și acțiuni pentru gestionarea riscurilor potențiale ;
- aprobarea „Planului de activitate al C.J.S.U. Gorj pe anul 2010”;
- elaborarea și prelucrarea cu personalul cu atribuții a 2 proceduri pentru gestionarea situațiilor de urgență;
- aprobarea „Planului județean de urgență în caz de pandemie de gripă nouă(Virusul A/H1N1)”;
- elaborarea și înaintarea a 2 proiecte de hotărâre de guvern pentru solicitarea de resurse financiare, din fondul de intervenție la dispoziția guvernului prevăzut în bugetul de stat pe anul 2009, pentru limitarea efectelor inundațiilor și alunecărilor de teren în localitățile Crușeț și Roșia de Amaradia.
- monitorizarea permanentă a sectorului de drum DN 67 C km. 16 + 000 - 34 + 200 Novaci – Rânca, iar în cazul apariției unor situații de urgență neprevăzute urmare a fenomenelor meteorologice periculoase (căderi masive de zăpadă), circulația pe acest tronson de drum poate fi întreruptă de către Secția Drumuri Naționale Gorj, cu avizul Serviciului Poliției Rutiere Gorj pentru a se interveni cu utilajele de deszăpezire.

**Alte activități specifice desfășurate de Comitetul Județean pentru Situații de Urgență Gorj în anul 2009** au fost:

Pentru aplicarea legislației specifice și buna desfășurare a activităților de gestionare a situațiilor de urgență, Prefectul județului Gorj în calitate de președinte al comitetului județean pentru situații de urgență, a emis 6 ordine ale prefectului.

Au fost constituite **15 comisii mixte** (formate din reprezentanți ai Instituției Prefectului – județul Gorj, Consiliului Județean Gorj, Inspectoratului Teritorial în Construcții Sud – Vest Oltenia - SCCLC nr. 2 Gorj , Administrației Naționale a Îmbunătățirilor Funciare Gorj, Sistemului de Gospodărire a Apelor Gorj, Inspectoratului pentru Situații de Urgență "Lt.col. Dumitru Petrescu" al județului Gorj), care au verificat în teren sesizări ale cetățenilor precum și modul de îndeplinire a sarcinilor ce revin comitetelor locale pentru situații de urgență, în cazul apariției situațiilor de urgență generate de fenomenele meteorologice prognozate.

Au fost monitorizate prin C.O.J./I.S.U.J. Gorj un număr de **30 avertizări meteorologice (28 COD GALBEN, 2 COD PORTOCALIU) și 19 avertizări hidrologice (16 COD GALBEN, 3 COD PORTOCALIU)** care au fost transmise către toate subunitățile I.S.U.J. Gorj, comitetele locale pentru situații de urgență, instituțiile cu atribuții în domeniul managementului situațiilor de urgență și mass-media locală.



**În concluzie**, se poate aprecia că activitatea Comitetului Județean pentru Situații de Urgență s-a desfășurat în temeiul prevederilor legale, **s-au obținut rezultate foarte bune**, reușindu-se luarea deciziei și gestionarea eficientă a situațiilor de urgență produse pe teritoriul județului în anul 2009. **Instituțiile și operatorii economici cu atribuții din cadrul Comitetului Județean pentru Situații de Urgență Gorj**, sub coordonarea Instituției Prefectului și Consiliului Județean, și-au adus aportul la aplicarea măsurilor planificate atunci când situația a cerut-o, au desfășurat acțiuni concrete pentru salvarea vieților omenești, pentru protejarea bunurilor materiale, a valorilor culturale și a factorilor de mediu.

### **13. GRUPUL DE LUCRU CONSULTATIV LA NIVEL JUDEȚEAN ÎN DOMENIUL PREVENIRII ȘI COMBATERII VIOLENȚEI ÎN FAMILIE**

Pe parcursul anului 2009, Instituția Prefectului - Județul Gorj, împreună cu Direcția de Muncă și Protecție Socială Gorj și membrii **Grupului de lucru consultativ la nivel județean în domeniul prevenirii și combaterii violenței în familie** au desfășurat o serie de acțiuni, respectiv:

1. Cu ocazia „**Zilei Internaționale a Familiei – Ziua familiei în România**” a fost organizată în data 15.05.2009, la Sala Maură a Instituției Prefectului – Județul Gorj, Masa Rotundă cu tema, „Familia de azi - Realități și Perspective”, acesta încheindu-se cu premiera a două cupluri de etnie romă.

De asemenea, tot în aceeași zi au avut loc și alte evenimente, precum:

- Acțiuni de informare stradală prin amplasarea unui Punct de Informare (în centrul municipiului Tg-Jiu) cu materiale informative dedicate Zilei de 15 Mai 2009.

- Acțiuni de informare dedicate prevenirii și combaterii violenței în familie în comunitatea de etnie romă din Meteor.

2. În data de **05.06.2009**, s-a desfășurat Campania „**Stop Violenței asupra Copiilor**” dedicată Zilei de 05 Iunie 2009 - „**Ziua împotriva violenței asupra copilului**”. Acțiuni întreprinse:

- Informare dedicate prevenirii și combaterii violenței asupra copilului ce au fost derulate în 5 grădinițe ( Grădinița nr.13- Str. Siret, Grădinița nr.6- Str.22 Decembrie 1989, Grădinița nr.15- Str.11 Iunie, Grădinița pentru copiii de etnie romă - Str. Ecaterina Teodoroiu, Bl.43- parter, Grădinița nr.24- Str. Olari, nr.3) din Municipiul Tg-Jiu;

- Informare stradală prin amplasarea unui Punct de informare în centrul orașului cu materiale informative dedicate Zilei de 5 iunie.

3. Prezentarea și promovarea „**Ghidului de intervenție în cazurile de violență în familie**” la Sala Maură a Instituției Prefectului - Județul Gorj, precum și în cadrul ședinței Comisiei Județene în domeniul Egalității de Șanse între Femei și Bărbați organizată de reprezentantul în teritoriu a Agenției Naționale Pentru Egalitate de Șanse între Femei și Bărbați.

4. Participare la acțiunile derulate de către Inspectoratul de Poliție al Județului Gorj în perioada 21-25 septembrie 2009 în cadrul „**Săptămânii prevenirii criminalității**”, respectiv :

- Grupul Școlar de Transporturi Auto „Traian Vuia” Tg-Jiu.

- Societatea Comercială Confecția S.A Tg-Jiu.

- Punctul de informare amplasat în centrul municipiului Tg-Jiu - discuții cu trecători pe tema violenței în familie, distribuirea de pliante cu caracter informativ.

- Penitenciarul Tg-Jiu.

6. Acțiuni desfășurate în cadrul „**Campaniei celor 16 zile de activism împotriva violenței asupra femeii**” în perioada **25 noiembrie 2009- 10 decembrie 2009**” la nivelul județului Gorj.

- Masa rotundă cu tema, „**Stop violenței domestice împotriva femeilor**” la sediul Instituției Prefectului - Județul Gorj.

Tot sub egida „**Campaniei celor 16 zile de activism împotriva violenței asupra femeii**” s-au desfășurat o serie de acțiuni de informare și prevenire atât la nivelul străzii (prin amplasarea unui Punct de informare în centrul municipiului Tg-Jiu, împărțirea de pliante informative pe tema violenței intrafamiliale, discuții cu trecătorii), cât și în unitățile școlare din municipiul Tg-Jiu, precum și din afara municipiului.

Au avut loc seminarii pe tema violenței intrafamiliale în care protagoniștii au fost

profesorii, elevii, părinții din cadrul Colegiul Național Ecaterina Teodorescu Tg-Jiu, elevii Grupului Școlar Industrial Rovinari, Colegiul Tehnic Mătășari, persoanele din Penitenciarul Tg-Jiu, persoanele de etnie romă, persoanele fără adăpost din cadrul „Centrului Social de Urgență pentru Persoanele fără adăpost - Casa Iris”), asistentele comunitare, mediatoarele sanitare, salariatele din cadrul S.C. Confecția S.A, S.C. LARPO PROD IMPEX S.R.L, precum și angajații din cadrul Complexului de servicii comunitare pentru copilul cu handicap Tg-Jiu, angajații, mamele și copiii din Complexele de servicii comunitare pentru copilul în dificultate Novaci și Tg-Cărbunești, precum și publicul participant la meciul de handbal Pandurii Tg-Jiu și Rapid ce s-a desfășurat la Sala Sporturilor din Tg-Jiu.

#### **14. COMISIA JUDEȚEANĂ PRIVIND INCLUZIUNEA SOCIALĂ**

**Comisia județeană privind incluziunea socială** a fost convocată de 2 ori în luna aprilie 2009, de către Secretariatul tehnic al Comisiei județene privind incluziunea socială din cadrul Direcției de Muncă și Protecție Socială Gorj, având ca scop:

- Analizarea, completarea și adoptarea proiectului **Planului județean de incluziune socială** pe anul **2009**.

- Analizarea stadiului implementării **Planului județean de incluziune socială** pe anul **2009** și aprobarea măsurilor ce s-au avut în vedere pe întreg anul **2009**.

În **Planului județean de incluziune socială** pe anul **2009** au fost cuprinse următoarele **obiective**:

1. Creșterea eficienței structurilor instituționale și a personalului din asistența socială în vederea respectării standardelor de calitate la acordarea serviciilor sociale beneficiarilor;
2. Dezvoltarea și îmbunătățirea infrastructurii sociale;
3. Promovarea unui sistem coerent, coordonat și integrat de asistența socială;
4. Promovarea și dezvoltarea dialogului social;
5. Eficientizarea activității secretariatului Comisiei județene de incluziune socială;
6. Creșterea în termeni reali a nivelului și calității prestațiilor sociale destinate grupurilor dezavantajate;
7. Creșterea gradului de ocupare a persoanelor din grupuri dezavantajate;
8. Dezvoltarea activităților de integrare și incluziune socială a persoanelor cu dizabilități;
9. Dezvoltarea de politici integrate în favoarea familiei;
10. Creșterea rolului Consiliilor Comunitare Consultative din județul Gorj în mai buna cunoaștere a realităților sociale;
11. Programe de suport social pentru zonele defavorizate;
12. Identificarea și rezolvarea problemelor cu care persoanele de etnie romă se confruntă;
13. Dezvoltarea de programe prin care să se prevină abandonul școlar;
14. Crearea oportunităților învățării pe tot timpul vieții;
15. Corelarea curriculei școlare cu calificările solicitate pe piața muncii;
16. Dezvoltarea unor programe care să conducă la scăderea numărului de persoane fără adăpost;
17. Dezvoltarea serviciilor de securitate și sănătate în muncă.

#### **15. MĂSURI SPECIFICE PRIVIND ORGANIZĂRII ALEGERILOR MEMBRILOR DIN ROMÂNIA ÎN PARLAMENTUL EUROPEAN ÎN ANUL 2009, LA NIVELUL JUDEȚULUI GORJ**

La nivelul Instituției Prefectului Județul - Gorj, în vederea organizării și desfășurării alegerii membrilor din România în Parlamentul European în anul 2009, au avut loc următoarele acțiuni:

- a fost emis Ordinul nr.51/16.03.2009, privind constituirea Comisiei tehnice județene și a grupului tehnic de lucru pentru organizarea și desfășurarea alegerilor pentru membrii din România în Parlamentul European în anul 2009 ;

- au fost instruiți, într-o primă ședință de lucru, membrii Comisiei tehnice județene și ai grupului tehnic de lucru, cu privire la sarcinile ce le revin, potrivit actelor normative ce reglementează organizarea și desfășurarea alegerilor europarlamentare din anul 2009;

- a fost transmisă către toate primăriile din județ circulara nr. 1746/16.03.2009, prin care s-a solicitat potrivit dispozițiilor Legii 33/2007, emiterea de către primari a dispozițiilor privind delimitarea secțiilor de votare până la data limită de 23.03.2009;

- a fost demarată procedura de centralizare a dispozițiilor primarilor unităților administrativ teritoriale din județul Gorj referitoare la delimitarea secțiilor de votare în vederea completării registrului secțiilor de votare și emiterii ordinului prefectului cu privire la numerotarea acestora până la termenul limită de 27.03.2009.

- în data de 25.03.2009 a avut loc o instruire cu secretarii și primarii tuturor celor 70 de unități administrativ teritoriale din județul Gorj, instruire organizată de Instituția Prefectului - Județul Gorj în colaborare cu Consiliul Județean Gorj la care au fost prelucrate actele normative ce reglementează organizarea și desfășurarea alegerilor europarlamentare din anul 2009 și măsurile specifice cuprinse în Programul calendaristic aprobat prin HG nr. 217/04.03.2009;

- în data de 26.03.2009, a fost finalizată procedura de centralizare a dispozițiilor primarilor unităților administrativ teritoriale din județul Gorj referitoare la delimitarea secțiilor de votare, s-a finalizat completarea registrului secțiilor de votare cu excepția rubricii privind numărul de locuitori, registru ce a fost transmis spre consultare A.E.P. Filiala Vâlcea.

- a fost emis Ordinul Prefectului Gorj nr. 65 din data de 27.03.2009 cu privire la delimitarea și numerotarea secțiilor de votare pentru alegerile europarlamentare din anul 2009, care a fost înaintat la A.E.P. Filiala Vâlcea și către Biroul Județean de Administrare a Bazelor de Date privind Evidența Persoanelor Gorj în vederea furnizării datelor privind numărul de locuitori arondați pe secții de votare.

- în data de 04.04.2009, a fost publicat în presa locală, potrivit dispozițiilor art. 14 -2, alin. 2 din Legea nr. 33/2007, privind organizarea și desfășurarea alegerilor pentru Parlamentul European, anunțul privind data tragerii la sorți a celor trei judecători din care se va constitui Biroul Electoral Județean Gorj în data de 08.04.2009;

- a fost asigurat și dotat sediul Biroului Electoral Județean Gorj, în Palatul Administrativ din centrul Municipiului Tg – Jiu.

- a fost difuzată cu adresa nr. 2211/02.04.2009, către toate primăriile din județul Gorj circulara Autorității Electorale Permanente, referitoare la Modelul cererii de înscriere în listele electorale speciale care se face de către alegătorul comunitar și Modelul declarației pe propria răspundere care se prezintă de către persoana eligibilă.

- în data de 06.04.2009, a fost emis Ordinul Prefectului nr. 73/06.04.2009 privind stabilirea modelului și a dimensiunii (diametrului) ștampilei Biroului electoral județean Gorj, care va fi folosită la alegerile pentru membrii din România în Parlamentul European din anul 2009 și au fost confecționate aceste ștampile;

- în data de 07.04.2009, s-a finalizat dotarea Biroului Electoral Județean Gorj, care va funcționa în Municipiul Târgu Jiu, Palatul Administrativ, str. Victoriei nr. 2-4, camerele 2-3 și va avea numărul de telefon 0253 / 22.20.37 și numărul de fax: 0253 / 22.20.39;

- în data de 08.04.2009 s-a efectuat tragerea la sorți, la sediul Tribunalului Gorj, de către președintele acestuia, a celor trei judecători din care s-a constituit Biroul Electoral Județean Gorj, procesul verbal al tragerii la sorți fiind comunicat Autorității Electorale Permanente în aceeași zi.

- a fost realizată achiziționarea și predarea către Biroul Județean de Administrare a Bazelor de Date privind Evidența Persoanelor Gorj, a hârtiei, tonerului și plicurilor necesare pentru realizarea listelor electorale permanente și a copiilor de pe acestea;

- a fost emis, Ordinul Prefectului nr. 79/08.04.2009 pentru modificarea Ordinului Prefectului nr. 65/27.03.2009 privind delimitarea și numerotarea secțiilor de votare pentru organizarea și desfășurarea alegerilor pentru Parlamentul European din anul 2009, în sensul că a fost eliminată, la sugestia Autorității Electorale Permanente, Secția de votare nr. 272 din comuna Runcu, sat Dobrița, județul Gorj, cu sediul în Sanatoriul „Tudor Vladimirescu” Dobrița, unde urmau să voteze persoanele internate și salariații Sanatoriului „Tudor Vladimirescu” Dobrița, acest ordin fiind transmis în aceeași zi Autorității Electorale Permanente. În prezent la nivelul Județului Gorj sunt delimitate un număr total de 317 secții de votare din care un număr de 69 la nivelul municipiilor, 45 la nivelul orașelor și 203 la nivelul comunelor.

- pentru data de 22.04.2009, orele 12,00, s-a stabilit distribuirea listelor electorale permanente cu sprijinul Biroului Județean de Administrare a Bazelor de Date privind Evidența Persoanelor, la sediul Instituției Prefectului Gorj, către toți primarii localităților din județul Gorj,
- s-a demarat procesul de înregistrare a cererilor din partea juriștilor și a altor persoane cu o bună reputație, pentru întocmirea listelor din care se vor trage la sorți președinții și locțiitorii secțiilor de votare, după înaintarea spre avizare către AEP până cel mai târziu în data de 12.05.2009
- au fost dispuse măsuri de aducere la cunoștința opiniei publice a ordinului prefectului privind delimitarea și numerotarea secțiilor de votare, prin tipărirea acestuia și difuzarea către toate localitățile din județ în vederea afișării;
- prin circulara nr.2511/14.04.2009, au fost convocați la sediul Instituției Prefectului Gorj, pentru data de 22.04.2009, orele 12,00 toți primarii localităților din județul Gorj, în vederea ridicării listelor electorale permanente și copiilor de pe acestea, liste care sunt întocmite prin grija Biroul Județean de Administrare a Bazelor de Date privind Evidența Persoanelor Gorj ;
- a fost demarat procesul privind înregistrarea cererilor persoanelor interesate de a fi înscrise în lista cu juriști și alte persoane cu o bună reputație, din rândul cărora vor fi trași la sorți președinții și locțiitorii secțiilor de votare ;
- în data de 15.04.2009, a fost emis Ordinul Prefectului nr. 84/2009, privind modificarea componenței Comisiei tehnice județene și a Grupului tehnic de lucru pentru organizarea și desfășurarea alegerilor pentru membrii din România în Parlamentul European din anul 2009, urmare a schimbărilor intervenite în conducerea unor servicii publice deconcentrate;
- în data de 22.04.2009, au fost distribuite la sediul Instituției Prefectului Gorj, către toți primarii localităților din județul Gorj, listele electorale permanente întocmite prin grija Biroul Județean de Administrare a Bazelor de Date privind Evidența Persoanelor Gorj ;
- în data de 23.04.2009, au fost dispuse măsuri de aducere la cunoștința opiniei publice a ordinului prefectului privind delimitarea și numerotarea secțiilor de votare, prin afișarea acestuia la nivelul tuturor localităților din județ ;
- a fost continuat procesul privind înregistrarea cererilor persoanelor interesate de a fi înscrise în lista cu juriști și alte persoane cu o bună reputație, din rândul cărora vor fi trași la sorți președinții și locțiitorii secțiilor de votare ;
- în data de 23.04.2009, exemplarul 2 al listelor electorale permanente, a fost transmis prin grija Instituției Prefectului Gorj, pe bază proces – verbal de predare primire, către judecătorii Tg – Jiu, Motru, Novaci și Tg – Cărbunești.
- în data de 27.04.2009 a fost convocată în ședință de lucru Comisia tehnică județenă și a grupul tehnic de lucru pentru organizarea și desfășurarea alegerilor pentru membrii din România în Parlamentul European în anul 2009, dată la care au fost dispuse unele măsuri care au fost transmise în teritoriu tuturor primăriilor, prin intermediul circularei nr. 2838/29.04.2009
- a fost continuat procesul privind înregistrarea cererilor persoanelor interesate de a fi înscrise în lista cu juriști și alte persoane cu o bună reputație, din rândul cărora vor fi trași la sorți președinții și locțiitorii secțiilor de votare ;
- a fost emis Ordinul Prefectului nr. 95/28.04.2009, privind stabilirea modelului și a dimensiunilor ștampilelor de control ale secțiilor de votare din județul Gorj care vor fi folosite pentru alegerea membrilor din România în Parlamentul European în anul 2009, în data de 07.06.2009.

## **16. MĂSURI SPECIFICE ORGANIZĂRII ȘI DESFĂȘURĂRII ALEGERII PREȘEDINTELUI ROMÂNIEI ÎN ANUL 2009**

- a fost emis Ordinul nr.189/02.10.2009, privind constituirea Comisiei tehnice județene și a secretariatului tehnic de lucru pentru organizarea și desfășurarea alegerilor pentru Președintele României în anul 2009 ;
- au fost instruiți, într-o primă ședință de lucru, membrii Comisiei tehnice județene, cu privire la sarcinile ce le revin, potrivit actelor normative ce reglementează organizarea și desfășurarea alegerilor prezidențiale din anul 2009, stabilindu-se sarcini concrete pentru fiecare membru în parte;

- a fost transmisă către toate primăriile din județ circulara nr. 6159/16.10.2009, prin care s-a solicitat potrivit dispozițiilor art. 7 indice 2, alin. 1, din Legea nr. 370/2004 actualizată, emiterea de către primari a dispozițiilor privind delimitarea secțiilor de votare până la data limită de 02.10.2009;
- cu sprijinul Biroului Județean Gorj de Administrare a Bazelor de Date privind Evidența Persoanelor au fost puse la dispoziția primarilor informațiile privind numărul de alegători și numărul de locuitori, date necesare delimitării secțiilor de votare;
- a fost demarată procedura de centralizare a dispozițiilor primarilor unităților administrativ teritoriale din județul Gorj referitoare la delimitarea secțiilor de votare cu scopul emiterii ordinului prefectului cu privire la numerotarea acestora până la termenul limită de 06.10.2009;
- în data de 02.10.2009, președintele Tribunalului Gorj a stabilit data de 07.10.2009, pentru desemnarea președintelui și locțiitorilor Biroului Electoral Județean Gorj, prin tragere la sorți din rândul magistraților, instanța prefectului luând măsuri pentru aducere la cunoștința opiniei publice a acestui fapt, inclusiv prin publicarea unui anunț în presa locală.
- prin circulara nr. 6548/02.10.2009, emisă de Instituția Prefectului Gorj, au fost solicitate autorităților administrației publice locale, potrivit solicitării Autorității Electorale Permanente transmisă prin intermediul adresei nr. 92283/1/28/09.2009, ultima formă a Nomenclatoarelor stradale ale unităților administrativ teritoriale din județul Gorj, date ce urmează a fi centralizate și comunicate în format electronic.
- s-au achiziționat hârtia de xerox, plicuri cu burduf și tonere pentru Biroului Județean Gorj de Administrare a Bazelor de Date privind Evidența Persoanelor, în vederea tipăririi listelor electorale permanente și în data de 05.10.2009 au fost predate pe bază de proces verbal.
- în data de 05.10.2009, Prefectul Județului Gorj a emis Ordinul nr. 196 pentru delimitarea și numerotarea secțiilor de votare pentru organizarea și desfășurarea alegerilor prezidențiale din 22.11.2009, ordin modificat și completat prin Ordinul Prefectului nr.202/07.10.2009 ;
- în data de 06.10.2009, a fost confecționată ștampila și s-a asigurat sediul Biroului Electoral Județean Gorj și logistica necesară desfășurării activității membrilor acestuia.
- în data de 07.10.2009, a fost constituit prin tragere la sorți din rândul magistraților, Biroul Electoral Județean Gorj ;
- în data de 08.10.2009, prin circulara nr. 6720/2009, au fost convocați primarii și secretarii unităților administrativ teritoriale din județul Gorj, pentru a participa în data de 12.10.2009, orele 12,<sup>00</sup> la instruirea pe tema alegerilor pentru Președintele României, dată la care se vor distribui și cele 2 copii de pe listele electorale permanente,
- în data de 09.10.2009, a fost comunicată către Autoritatea Electorală Permanentă macheta în formatul solicitat, privind delimitarea și numerotarea secțiilor de votare;
- începând cu data de 08.10.2009, la nivelul instituției prefectului a fost demarat procesul privind înregistrarea cererilor persoanelor interesate de a fi înscrise în lista cu juriști și alte persoane cu o bună reputație, din rândul cărora vor fi trași la sorți președinții și locțiitorii secțiilor de votare ;
- în data de 12.10.2009 a avut loc instruirea primarilor și secretarilor pe tema alegerilor prezidențiale și au fost împărțite 2 exemplare ale listelor electorale permanente. Prin grija Instituției Prefectului Gorj ex. 2 al listelor electorale a fost transmis către judecătorii la care sunt arondate localitățile cu cetățenii cu drept de vot;
- în 15.10.2009 a avut loc o întrunire a Comisiei Tehnice, ședință în care a fost prelucrat planul de măsuri aprobat de prefectul județului.
- prin circulara nr. 6882/16.10.2009, s-a solicitat tuturor primarilor din județ emiterea dispozițiilor privind stabilirea locurilor de afișaj electoral, privind reactualizarea comisiilor de avizare a cererilor privind organizarea de adunări publice și luarea măsurilor privind interzicerea în ziua votării a comercializării și consumului de băuturi alcoolice în spațiul de protecția a secțiilor de votare.
- au fost comandate ștampilele de control ale secțiilor de votare și publicațiile necesare aducerii la cunoștința opiniei publice a delimitării și numerotării celor 388 de secții de votare;
- s-a procedat la centralizarea dispozițiilor privind stabilirea locurilor de afișaj electoral și privind reactualizarea comisiilor de avizare a cererilor privind organizarea de adunări publice

- în data de 22.10.2009, la sediul instituției prefectului a avut loc o întrunire a reprezentanților partidelor politice care au propus candidați pentru alegerile prezidențiale, în vederea stabilirii ordinii pe panourile de afișaj din Municipiul Tg – Jiu.

- în data de 28. 10. 2009, a fost încheiat procesul privind înregistrarea cererilor persoanelor interesate de a fi înscrise în lista cu juriști și alte persoane cu o bună reputație, din rândul cărora vor fi trași la sorți președinții și locțiitorii secțiilor de votare în data de 12.11.2009, au fost întocmite listele și semnate de președintele tribunalului și prefect ;

- în data de 29.10.2009, a fost transmisă la Autoritatea Electorală Permanentă, lista cu juriști și alte persoane cu o bună reputație, din rândul cărora vor fi trași la sorți președinții și locțiitorii secțiilor de votare, în formatul solicitat;

- în data de 29.10.2009 la sediul Instituției Prefectului Gorj a avut loc instruirea primarilor cu privire la desfășurarea în paralel cu alegerile prezidențiale și a Referendumului Național din data de 22.11.2009.

- în data de 04.11.2009 au fost ridicate de la Regia Autonomă Monitorul Oficial, broșurile conținând legislația specifică și posterele necesare bunei organizări a alegerilor prezidențiale și care urmează să fie distribuite președinților secțiilor electorale pentru informare, respectiv primarilor pentru afișare.

- în data de 06.11.2009, s-a primit avizul de la AEP, pentru listele din care se vor extrage prin tragere la sorți președinții și locțiitorii secțiilor de votare

- în data de 10.11.2009 s-a făcut publică ora și locația în care în data de 12.11.2009 a avut loc tragerea la sorți a președinților și locțiitorii secțiilor de votare, prin grija Președintelui Tribunalului Gorj,

- în data de 10.11.2009 s-au ridicat de la MAI buletinele de vot folosite pentru alegerea președintelui și referendum,

- în data de 12.11.2009 prin grija președintelui Tribunalului Gorj a avut loc tragerea la sorți a președinților și locțiitorilor secțiilor de votare din data de 22.11.2009,

- în data de 17.11.2009, a fost asigurat prin grija Biroului Județean Gorj de Administrare a Bazelor de Date privind Evidența Persoanelor, tipărirea și punerea la dispoziția primarilor, în trei exemplare, a copiilor de pe listele electorale permanente, actualizate, care cuprind alegătorii din fiecare secție de votare ;

- în data de 17.11.2009, a avut loc completarea birourilor electorale ale secțiilor de votare cu reprezentanții formațiunilor politice care au propus candidați ;

- în data de 20.11.2009 a avut loc distribuirea pe baza unui grafic aprobat de prefectul județului, a buletinelor de vot, a ștampilelor de control și a ștampilelor cu mențiunea „VOTAT,, a formularelor pentru încheierea proceselor verbale și a celorlalte materiale necesare desfășurării în condiții optime a procesului de votare, către primarii localităților și președinții birourilor electorale ale secțiilor de votare, cu asigurarea pazei necesare.

#### **17. 14. ACTIVITATEA DE APLICARE A APOSTILEI PE ACTELE OFICIALE ADMINISTRATIVE ÎN ANUL 2009**

Activitatea de aplicare a apostilei pe actele oficiale administrative în cadrul Instituției Prefectului – Județul Gorj se desfășoară în temeiul Ordonanței Guvernului nr. 66/1999 pentru aderarea României la Convenția cu privire la suprimarea cerinței supralegalizării actelor oficiale străine, adoptată la Haga la data de 5 octombrie 1961, aprobată prin Legea nr. 52/2000, cu modificările și completările ulterioare și în conformitate cu îndrumările și metodologiile transmise de Ministerul Administrației și Internelor prin Direcția Generală Pentru Relațiile cu Instituțiile Prefectului.

De menționat este faptul că aplicarea apostilei s-a efectuat în aceeași zi în care s-a înregistrat cererea, într-un interval de timp proporțional cu numărul actelor pentru care s-a solicitat aplicarea apostilei, pentru apostilarea unui act termenul fiind aproximativ 15 – 20 minute, interval în care se efectuează următoarele procese:

- verificarea faptului că statul în care urmează a fi folosit actul oficial administrativ pentru care se solicită aplicarea apostilei se regăsește în lista statelor semnatare ale convenției Apostilă (în caz contrar, solicitantul este îndrumat să urmeze procedura supralegalizării actelor oficiale administrative);

- verificarea competenței Instituției Prefectului (potrivit OG nr. 66/1999, cu modificările ulterioare, competența privind aplicarea apostilei, în funcție de categoria actelor, este împărțită între Instituțiile Prefectului și Tribunalele);

- verificarea identității solicitantului și a calității acestuia în raport cu titularul actului pentru care se solicită aplicarea apostilei;

- verificarea actelor pentru care se solicită aplicarea apostilei, în sensul că acestea să fie acte originale, să poarte semnăturile și amprenta sigilară aflate în evidența Instituției Prefectului sau, după caz, să poarte avizele ce garantează autenticitatea acestora de la instituțiile competente în acest sens;

- înregistrarea cererii și verificarea achitării taxei pentru aplicarea apostilei pe actele oficiale administrative, stabilită prin OG 128/2000, cu completările și modificările ulterioare;

- înregistrarea datelor în registrul special;

- aplicarea apostilei și completarea acesteia.

Persoanele care au solicitat aplicarea apostilei la Instituția Prefectului Gorj, au fost consiliate cu privire la procedurile ulterioare ce trebuie urmate (necesitatea traducerii actului de către un traducător autorizat, legalizarea traducerii de către un notar public și aplicarea apostilei de către Tribunal pe traducerea legalizată).

În sensul celor prezentate, pe parcursul anului 2009 la biroul Apostilă din cadrul Instituției Prefectului – Județul Gorj, au fost înregistrate **737 de cereri** prin care s-a solicitat aplicarea apostilei pe **1173 de acte** oficiale administrative, pentru **20 de țări** de destinație.

Dintre țările de destinație, și în acest an, se detașează **Italia (496 de cereri – 832 acte)**, fiind urmată, la mare distanță de **Spania (78 de cereri – 114 acte)**. Situația detaliată a țărilor de destinație pentru care a fost solicitată aplicarea apostilei pe acte oficiale administrative este prezentată în tabelul de mai jos.

NR. CRT.	ȚARA DE DESTINATIE	NR. CERERI	NR. ACTE
1	ITALIA	496	
			823
2	SPANIA	78	
			114
3	BELGIA	35	
			48
4	FRANȚA	25	
			45
5	GRECIA	22	
			30
6	GERMANIA	21	
			31
7	ALBANIA	11	
			14
8	OLANDA	10	
			14
9	AUSTRIA	9	
			12
10	PORTUGALIA	7	
			11
11	BULGARIA	6	
			9
12	ANGLIA	6	

			<b>7</b>
<b>13</b>	<b>MOLDOVA</b>	<b>2</b>	<b>3</b>
<b>14</b>	<b>SUA</b>	<b>2</b>	<b>2</b>
<b>15</b>	<b>DANEMARCA</b>	<b>2</b>	<b>2</b>
<b>16</b>	<b>NORVEGIA</b>	<b>1</b>	<b>3</b>
<b>17</b>	<b>ELVEȚIA</b>	<b>1</b>	<b>2</b>
<b>18</b>	<b>CIPRU</b>	<b>1</b>	<b>1</b>
<b>19</b>	<b>IRLANDA</b>	<b>1</b>	<b>1</b>
<b>20</b>	<b>JAPONIA</b>	<b>1</b>	<b>1</b>
<b>TOTAL CERERI</b>		<b>737</b>	
<b>TOTAL ACTE</b>			<b>1173</b>

Dintre cele 1173 de acte oficiale administrative care au fost apostilate în acest an, **697** reprezintă **acte de stare civilă** (preponderent certificate de naștere – 439 și certificate de căsătorie – 200), **341 acte de studii și calificări** și **135 diverse** (certificate de cazier judiciar, adeverințe medicale, etc.). Situația detaliată a actelor oficiale administrative apostilate este prezentată în tabelul următor.

<b>CATEGORII DE ACTE</b>	<b>TOTAL</b>		<b>FELUL ACTELOR</b>	<b>TOTAL</b>
<b>Acte privind starea civilă</b>	<b>697</b>	<b>din care</b>	Certificate de naștere	<b>439</b>
			Certificate de căsătorie	<b>200</b>
			Certificate de deces	<b>8</b>
			Adeverințe stare civilă	<b>50</b>
<b>Acte privind studiile, calificările și conexe</b>	<b>341</b>	<b>din care</b>	Diplome studii superioare	<b>13</b>
			Diplome/Certificate abs. sc. postliceală	<b>12</b>
			Certificate de comp. profesionale	<b>21</b>
			Diplome de bacalaureat	<b>71</b>
			Certificate absolvire liceu	<b>5</b>
			Diplome absolvire sc. profesională	<b>11</b>
			Certificate promovare teste naționale	<b>4</b>
			Atestate profesionale	<b>6</b>
			Certificat de calificare profesională	<b>3</b>
			Foi matricole	<b>149</b>
			Plan de învățământ/Programe analitice	<b>33</b>
			Altele	<b>13</b>
<b>Diverse</b>	<b>135</b>	<b>din care</b>	Recomandări MS	<b>18</b>
			Certificate membru OAMGMAMR	<b>27</b>
			Adeverințe/Certificate medicale	<b>23</b>
			Certificate de cazier judiciar	<b>51</b>
			Adeverințe privind veniturile	<b>6</b>
			Altele	<b>10</b>
<b>Total</b>	<b>1173</b>		<b>Total</b>	<b>1173</b>

Valoarea taxelor achitate de către solicitanți în anul 2009 pentru aplicarea apostilei pe actele oficiale administrative este de 28.083 lei.

Prin adresa nr. 1892/15.04.2009, Instituția Prefectului – Județul Gorj a transmis M.A.I., propuneri privind modificarea instrucțiunilor ministrului administrației și internelor privind organizarea și desfășurarea activității de aplicare a apostilei. Astfel, sunt în curs de elaborare noile



instrucțiuni ale ministrului administrației și internelor care vor cuprinde și un nou model de apostilă, ce va fi realizat și completat la calculator, urmând a fi eliminată actuala șampilă ce se aplică manual pe actele oficiale administrative.

În concluzie, precizăm că la nivelul Instituției Prefectului – Județul Gorj, nu s-au semnalat dificultăți în procesul de aplicare a șampilei „Apostilă”, acest proces decurgând în condiții optime, colaborarea cu instituțiile competente de la nivelul județului să avizeze actele oficiale care urmau a fi apostilate fiind una foarte bună.

**PREFECT,**  
**Conf. univ. dr. Vasile Liviu ANDREI**